



PME
68^e ENQUÊTE
DE CONJONCTURE
BRETAGNE
JANVIER 2019



Bilan

Cette année, la Bretagne fait partie des régions les moins dynamiques du territoire. La décélération de l'activité a conduit à un tassement des embauches mais les entreprises régionales ont tout de même renforcé leurs investissements dans un contexte de trésorerie relativement confortable.



Perspectives

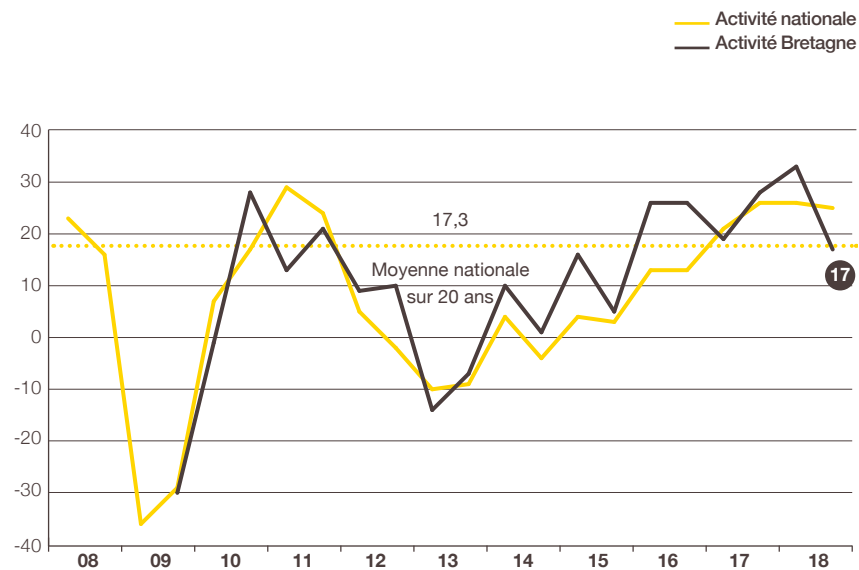
Le ralentissement de l'activité se poursuivrait mais les embauches resteraient dynamiques et les anticipations d'investissement demeurent optimistes.

Les chefs d'entreprise de la région Bretagne annoncent un fort ralentissement de leur activité en 2018

44 % d'entre eux annoncent un CA 2018 en hausse par rapport à celui de 2017 contre 27 % en baisse. Le solde d'opinion enregistre une baisse de 11 points à +17 et se situe ainsi bien en-deçà de la moyenne nationale (+25 après +26).

En valeur nominale, l'évolution du CA est estimée à +2,6 % en moyenne (contre +5,3 % au niveau national) après 2,9 % en novembre 2016. Lors de cette vague d'enquête, la Bretagne se positionne ainsi comme la région la moins dynamique avec la Normandie.

• INDICATEUR D'ACTIVITÉ POUR L'ANNÉE EN COURS SOLDE DES OPINIONS EN % (HAUSSE-BAISSE)



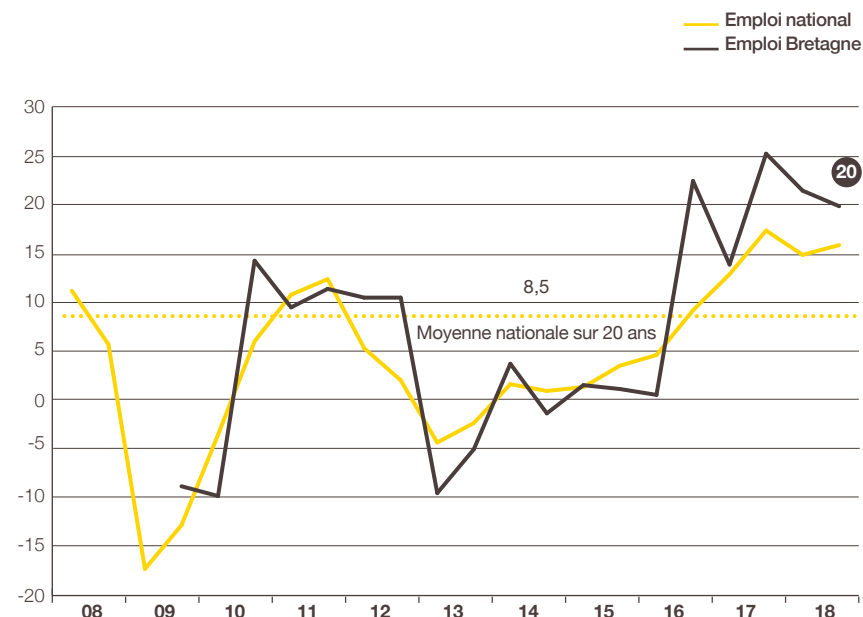
Prévisions de mai N et estimations de novembre N pour l'année N.

Source : Bpifrance Le Lab

Les entreprises bretonnes ont continué à embaucher mais à un rythme moins soutenu

En 2018, 38 % des entreprises ont accru leurs effectifs alors que 18 % les ont diminués. Le solde d'opinion s'inscrit à +20, en baisse de 5 points sur 1 an. Il reste néanmoins supérieur au niveau national (+16 en baisse de 1 point).

• INDICATEUR D'EMPLOI POUR L'ANNÉE EN COURS SOLDE DES OPINIONS EN % (HAUSSE-BAISSE)



Estimations de mai N et novembre N pour l'année N.

Source : Bpifrance Le Lab

Les trésoreries ont subi de légères tensions au 2nd semestre 2018 mais elles devraient rester relativement aisées à court terme

27 % des PME de la région disent avoir rencontré des difficultés de trésorerie tandis qu'elles étaient 24 % en novembre 2017. L'indicateur⁽¹⁾ de trésorerie récente s'établit à -13, en baisse de 2 points sur 6 mois et de 8 points sur un an (contre -8 au niveau national, stable sur 6 mois).

Pour les 6 mois à venir, l'état des trésoreries resterait relativement aisé. En effet, 17 % de chefs d'entreprise prévoient une amélioration et, à l'inverse, 14 % une dégradation. Le solde d'opinion perd 3 points en 6 mois mais reste positif (+3) et au-dessus de la moyenne nationale (0).

La rentabilité des entreprises a été légèrement moins bonne en 2018

77 % des chefs d'entreprise prévoient la rentabilité de leur entreprise comme « bonne ou normale », soit une moindre proportion qu'au niveau national (81 %) et qu'il y a un an (82 %). L'indicateur de rentabilité diminue de 4 points en novembre 2018 à +2 (contre +1 point à +6 au niveau national).

La tendance se prolongerait en 2019 avec une baisse de 3 points de l'indicateur prévisionnel à +13 (contre -4 points à +10 au niveau national).

⁽¹⁾ Voir la méthodologie en fin de livret.

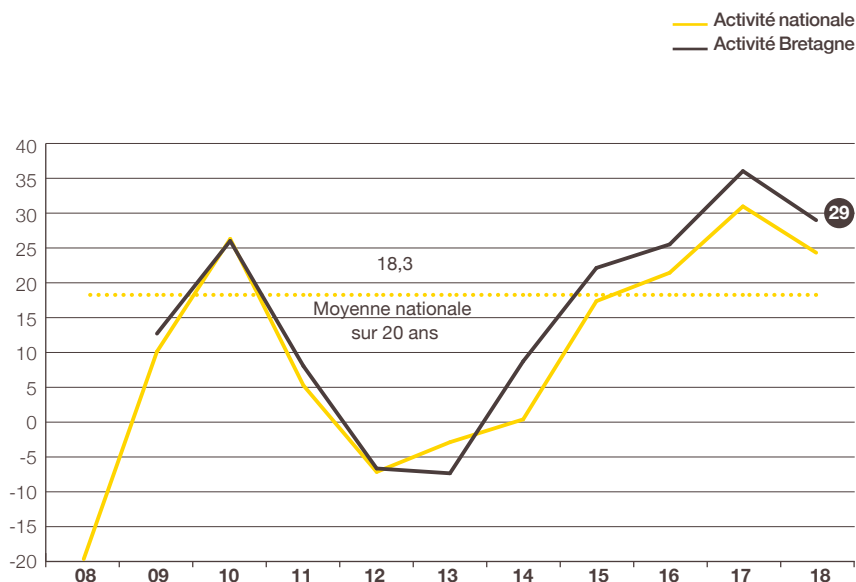
Les PME bretonnes ont fortement renforcé leur politique d'investissement en 2018

En effet, 64 % des PME de la région ont investi en 2018, une proportion en hausse de 10 points sur 1 an et l'une des plus élevées parmi les régions étudiées (57 % pour la moyenne nationale). L'indicateur des dépenses d'investissement augmente de 6 points sur 1 an à +13 (contre stable à +7 au niveau national).

Comme au niveau national, les PME bretonnes s'attendent à un ralentissement de leur activité en 2019

Elles sont 41 % à anticiper une hausse de leur chiffre d'affaires contre 12 % à craindre un repli. Le solde d'opinion perd 7 points (comme pour l'ensemble des PME) en 1 an à +29. Il se situe au-dessus de l'indicateur national (+24).

• INDICATEUR AVANCÉ DE L'ACTIVITÉ POUR L'ANNÉE SUIVANTE SOLDE DES OPINIONS EN % (HAUSSE-BAISSE)



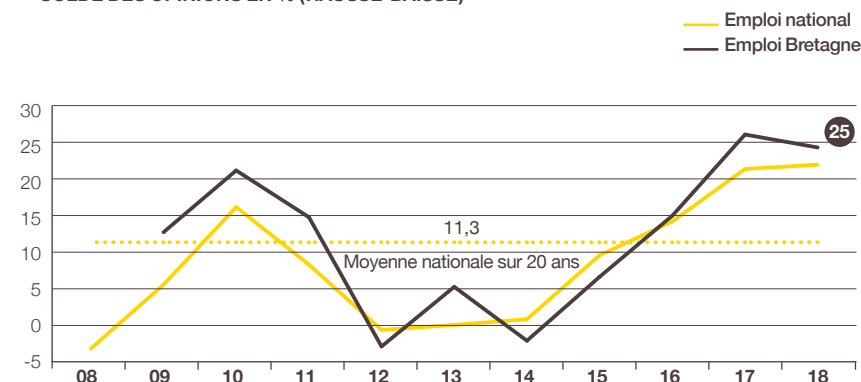
Prévisions faites en novembre N pour l'année N+1.

Source : Bpifrance Le Lab

Les embauches resteraient dynamiques en 2019

Les PME continueraient à embaucher en 2019 à un rythme soutenu mais un peu plus faible que l'année passée face au ralentissement de l'activité. En effet, 30 % souhaitent les augmenter alors que 5 % seulement envisagent de les réduire. L'indicateur avancé de l'emploi atteint +25. Il reste proche du point le plus haut depuis la création de l'enquête régionale en 2009 atteint il y a 1 an (+26) et dépasse le niveau national (+22).

• INDICATEUR AVANCÉ DE L'EMPLOI POUR L'ANNÉE SUIVANTE SOLDE DES OPINIONS EN % (HAUSSE-BAISSE)


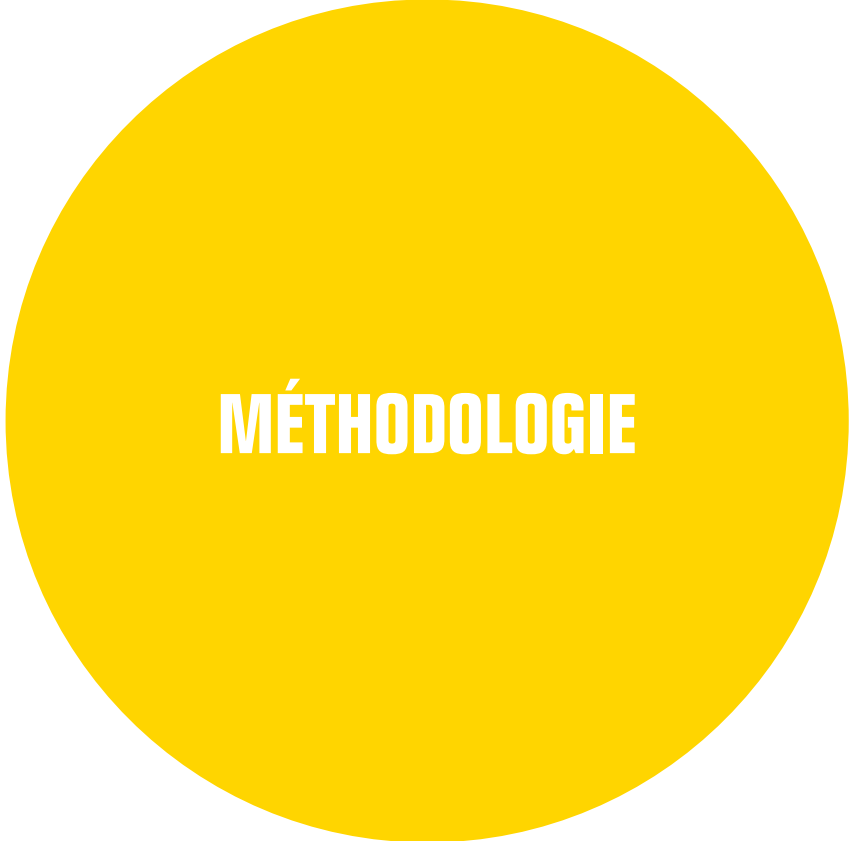


Prévisions faites en novembre N pour l'année N+1.

Source : Bpifrance Le Lab

Les PME bretonnes devraient renforcer leurs investissements en 2019

54 % des PME de la région ont des projets d'investissement pour 2019, proportion en hausse de 4 points sur 1 an, et supérieure à la moyenne nationale (51 %). Parmi elles, 27 % anticipent une augmentation des dépenses d'investissement par rapport à 2018 et 13 % une baisse. L'indicateur prévisionnel, à +14, est en hausse de 2 points sur 1 an (contre +1 point à +16 au niveau national).



Structure de l'échantillon

À l'occasion de la 68^e édition de l'enquête semestrielle de conjoncture, 36 070 entreprises des secteurs marchands non agricoles, de 1 à moins de 250 salariés et réalisant moins de 50 M€ de chiffre d'affaires, ont été interrogées de mi-novembre à début décembre 2018.

Les 3 765 réponses reçues avant le 7 décembre 2018, jugées complètes et fiables, ont été exploitées au niveau national et ont fait l'objet de déclinaisons pour l'ensemble des régions excepté la Corse et les Outre-Mer dont le nombre de réponses est insuffisant.

La région Bretagne, avec 151 réponses, représente 4,0 % de l'échantillon national.

Cette région représente 4,6 %⁽²⁾ des entreprises françaises de 1 à moins de 250 salariés et contribue à hauteur de 4,2 %⁽²⁾ au PIB national.

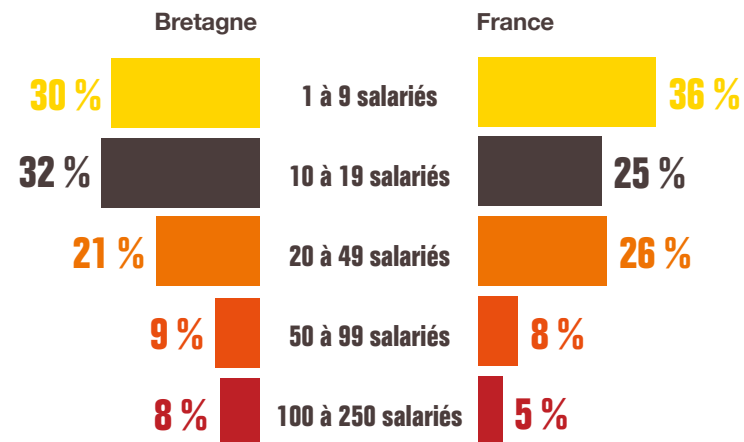
Indicateur ou solde d'opinion

Les indicateurs calculés en solde d'opinion sont d'usage classique dans les enquêtes de conjoncture pour suivre dans le temps l'évolution de l'appréciation des principaux paramètres socio-économiques (activité, emploi, exportations, investissements...) et financiers (trésorerie, accès au crédit...). Ils correspondent à des soldes de pourcentages d'opinions opposées :

- Indicateur en évolution = [(x % « en hausse ») – (y % « en baisse »)] x 100
- Indicateur en niveau = [(x % « bon / aisé ») – (y % « mauvais / difficile »)] x 100

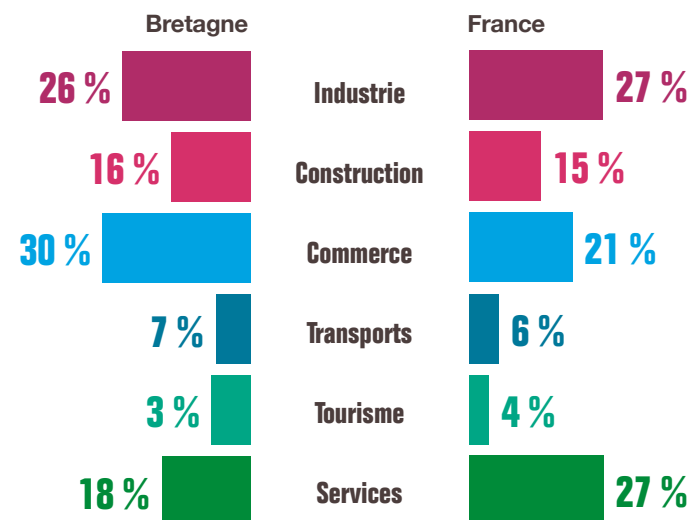
⁽²⁾ Source INSEE.

PAR TAILLE D'ENTREPRISE



Source : Bpifrance Le Lab

PAR SECTEUR D'ACTIVITÉ



Source : Bpifrance Le Lab


Pour contacter Bpifrance de votre région

—
bpifrance.fr




27-31, avenue du Général Leclerc
94710 Maisons-Alfort Cedex
Tél. : 01 41 79 80 00

bpifrance-lelab.fr



SERVIR L'AVENIR



bpifrance-lelab.fr