

bpifrance

LAB

PME
68^e ENQUÊTE
DE CONJONCTURE
CENTRE
VAL DE LOIRE
JANVIER 2019



Bilan

Le léger ralentissement de l'activité n'a pas affecté le rythme des embauches et la situation financière confortable a permis d'intensifier les investissements.



Perspectives

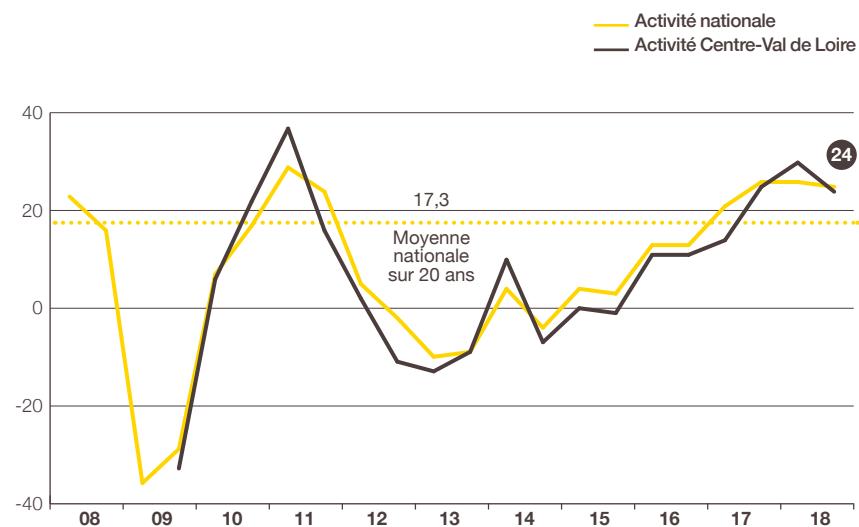
Malgré l'anticipation d'un ralentissement plus marqué de leur activité, les PME envisagent de continuer à embaucher au même rythme mais elles ralentiraient leurs dépenses d'investissement.

Comme au niveau national, les chefs d'entreprise de la région Centre-Val de Loire font face à un léger ralentissement de leur activité en 2018

En effet, 47 % d'entre eux signalent un CA 2018 en hausse par rapport à celui de 2017 contre 23 % en baisse. Le solde d'opinion s'inscrit ainsi à +24, en baisse de 1 point sur 1 an, suivant la tendance nationale (-1 point à +25).

En valeur nominale, l'évolution du CA est estimée à +6,0 % en moyenne (contre +5,3 % au niveau national) après 2,7 % en novembre 2017. Le Centre-Val de Loire est la 4^e région la plus dynamique parmi les 12 régions étudiées.

• INDICATEUR D'ACTIVITÉ POUR L'ANNÉE EN COURS SOLDE DES OPINIONS EN % (HAUSSE-BAISSE)



Prévisions de mai N et estimations de novembre N pour l'année N.

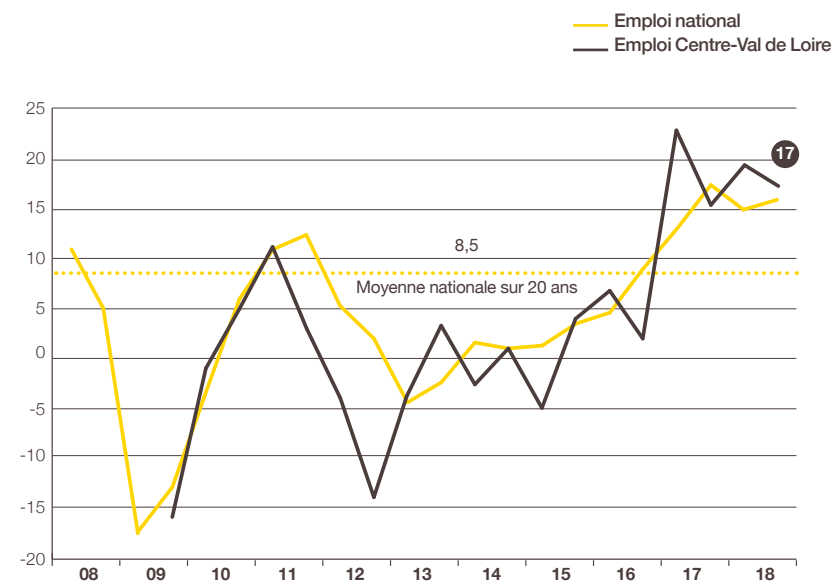
Source : Bpifrance Le Lab

Les PME de la région ont renforcé leurs effectifs en 2018

En effet, 36 % d'entre elles ont augmenté leurs effectifs alors que 19 % les ont diminués. Le solde d'opinion, à +17, gagne 2 points en 1 an. Il avoisine le niveau national (+16, en baisse de 1 point).

Si les entreprises ont renforcé leurs effectifs en 2018, elles ont également fait face à une recrudescence des difficultés de recrutement. Elles sont plus de la moitié (51 %) à avoir rencontré des difficultés à recruter en 2018 après 44 % en 2017 (contre 43 % au niveau national après 38 %). C'est la région la plus concernée par ce phénomène.

• INDICATEUR D'EMPLOI POUR L'ANNÉE EN COURS SOLDE DES OPINIONS EN % (HAUSSE-BAISSE)



Estimations de mai N et novembre N pour l'année N.

Source : Bpifrance Le Lab

Après quelques tensions au cours du 1^{er} semestre 2018, l'état des trésoreries s'est détendu et devrait se stabiliser à court terme

Après avoir subi quelques tensions au cours du 1^{er} semestre, les trésoreries se sont assouplies sur les 6 derniers mois pour retrouver le niveau d'il y a 1 an. En effet, 26 % des PME de la région, disent avoir rencontré des difficultés (24 % au niveau national), un niveau en baisse par rapport à celui de mai 2018 (33 %) mais identique à celui de novembre 2017. L'indicateur⁽¹⁾ de trésorerie récente gagne 9 points en 6 mois mais reste stable sur 1 an à -10 (contre -8 au niveau national).

Pour les 6 mois à venir, la situation des trésoreries devrait se stabiliser puisque 11 % des chefs d'entreprise prévoient une amélioration et, à l'inverse, 10 % une dégradation. Il en résulte un solde d'opinion à +1, en hausse de 2 points sur 6 mois (contre 0 et -4 points au niveau national).

Pour 2018, la rentabilité des entreprises est attendue en nette amélioration par rapport à celle de l'année précédente

En novembre 2018, les chefs d'entreprise attendent des résultats sur l'année meilleurs qu'en 2017. Pourcentage en augmentation graduelle depuis 2015, 81 % d'entre eux prévoient la rentabilité de leur entreprise comme « bonne ou normale » (comme au niveau national). L'indicateur de rentabilité de la région gagne 14 points en 1 an à +11. Il affiche la plus forte hausse et le plus haut niveau parmi les 12 régions étudiées.

La tendance s'inverserait en 2019, alors que le solde prévisionnel perd 4 points à +7 (contre -4 points à +10 au niveau national).

(1) Voir la méthodologie en fin de livret.

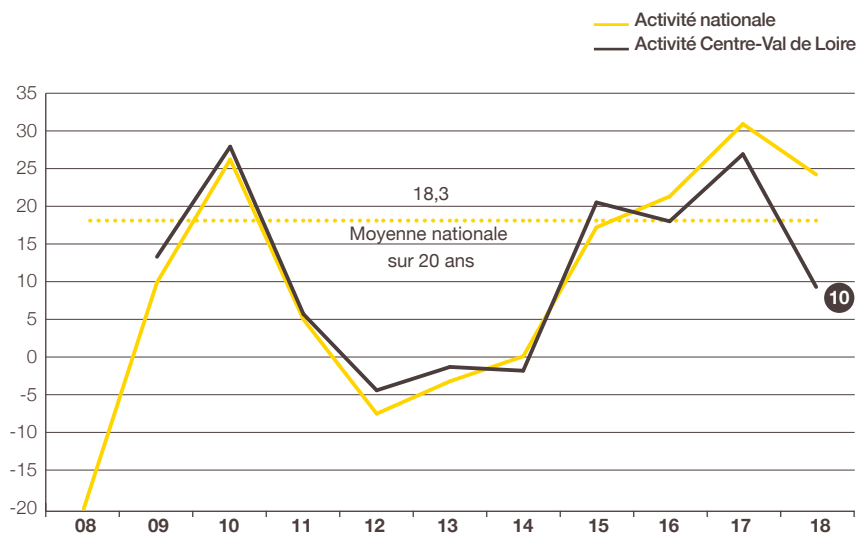
Beaucoup plus nombreuses à investir qu'en 2017, les PME de la région ont accéléré le rythme de leurs dépenses en 2018

Les PME régionales ont été beaucoup plus nombreuses à investir en 2018 : 64 % d'entre elles, après 53 % en 2017, une proportion bien supérieure à la moyenne nationale (57 %). Les PME ont également accéléré leurs dépenses d'investissement entre 2017 et 2018 : l'indicateur progresse de 2 points sur 1 an à +8 (contre stable à +7 au niveau national).

Les chefs d'entreprises s'attendent à un ralentissement marqué en 2019

Les PME de la région prévoient une croissance plus modeste de leur activité pour 2019. En effet, elles sont 26 % à anticiper une augmentation de leur chiffre d'affaires contre 16 % à craindre un repli. Le solde d'opinion, à +10, perd 17 points en 1 an. Les PME du Centre-Val de Loire sont les plus pessimistes parmi les 12 régions étudiées.

• INDICATEUR AVANCÉ DE L'ACTIVITÉ POUR L'ANNÉE SUIVANTE SOLDE DES OPINIONS EN % (HAUSSE-BAISSE)



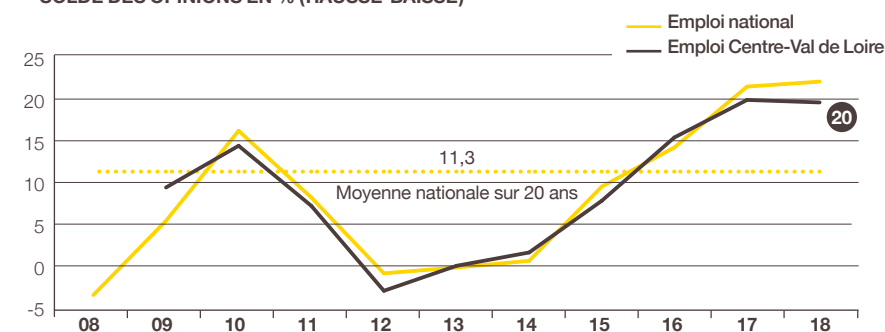
Prévisions faites en novembre N pour l'année N+1.

Source : Bpifrance Le Lab

Les PME de la région prévoient d'embaucher au même rythme qu'en 2018

Malgré des anticipations d'activité moins optimistes, les PME de la région envisagent de continuer à embaucher au même rythme qu'en 2018. En effet, 28 % des chefs d'entreprises souhaitent augmenter leurs effectifs et 8 % les réduire. L'indicateur prévisionnel d'emploi se stabilise ainsi à +20 en 2018 (au plus haut depuis la création de l'enquête régionale), légèrement en dessous du niveau national (+22).

• INDICATEUR AVANCÉ DE L'EMPLOI POUR L'ANNÉE SUIVANTE SOLDE DES OPINIONS EN % (HAUSSE-BAISSE)


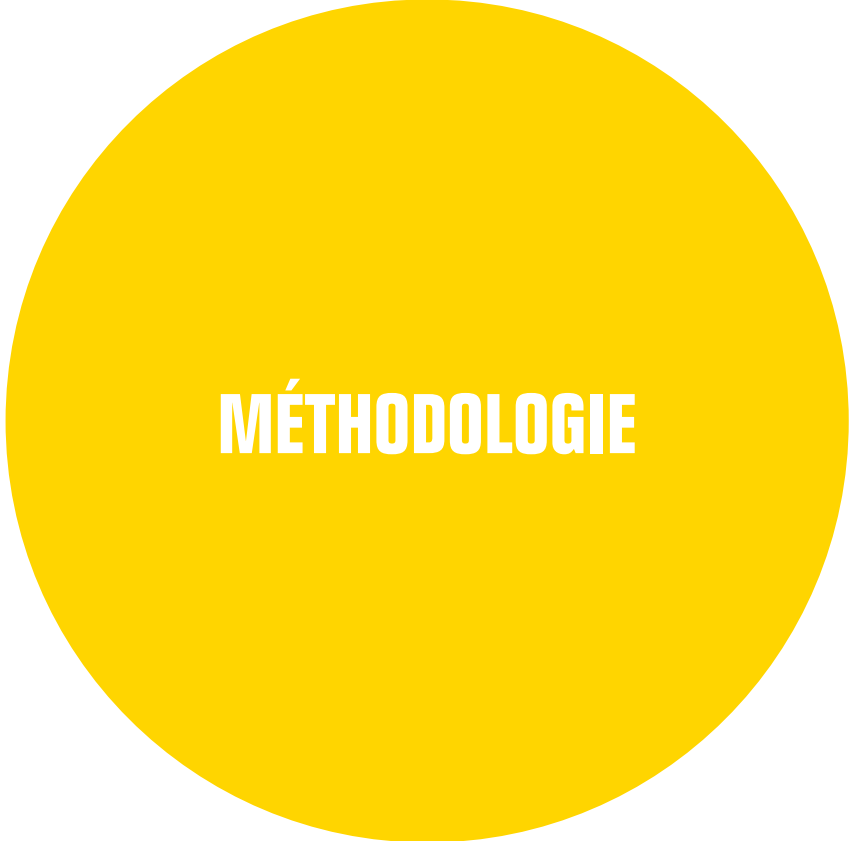


Prévisions faites en novembre N pour l'année N+1.

Source : Bpifrance Le Lab

Davantage de PME prévoient d'investir en 2019 mais avec une moindre croissance des volumes

En effet, 57 % des PME de la région ont des projets d'investissement pour 2019, soit plus qu'il y a 1 an pour 2018 (51 %) et plus qu'au niveau national (51 %). Par ailleurs, 23 % des PME de la région envisagent d'augmenter leurs dépenses d'investissement par rapport à 2018 et 9 % de les baisser. L'indicateur prévisionnel, à +14, perd 3 points sur 1 an (contre +1 point à +16 au niveau national).



Structure de l'échantillon

À l'occasion de la 68^e édition de l'enquête semestrielle de conjoncture, 36 070 entreprises des secteurs marchands non agricoles, de 1 à moins de 250 salariés et réalisant moins de 50 M€ de chiffre d'affaires, ont été interrogées de mi-novembre à début décembre 2018.

Les 3 765 réponses reçues avant le 7 décembre 2018, jugées complètes et fiables, ont été exploitées au niveau national et ont fait l'objet de déclinaisons pour l'ensemble des régions excepté la Corse et les Outre-Mer dont le nombre de réponses est insuffisant.

La région Centre-Val de Loire, avec 168 réponses, représente 4,5 % de l'échantillon national.

Cette région représente 3,4 %⁽²⁾ des entreprises françaises de 1 à moins de 250 salariés et contribue à hauteur de 3,2 %⁽²⁾ au PIB national.

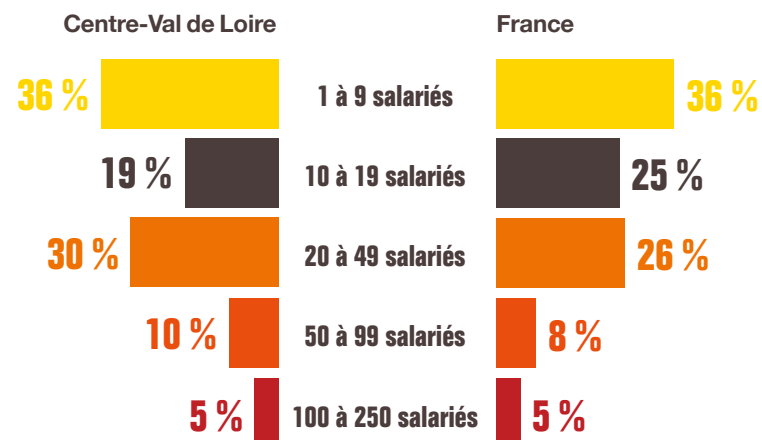
Indicateur ou solde d'opinion

Les **indicateurs calculés en solde d'opinion** sont d'usage classique dans les enquêtes de conjoncture pour suivre dans le temps l'évolution de l'appréciation des principaux paramètres socio-économiques (activité, emploi, exportations, investissements...) et financiers (trésorerie, accès au crédit...). Ils correspondent à des soldes de pourcentages d'opinions opposées :

- Indicateur en évolution = [(x % « en hausse ») – (y % « en baisse »)] x 100
- Indicateur en niveau = [(x % « bon/aisé ») – (y % « mauvais/difficile »)] x 100

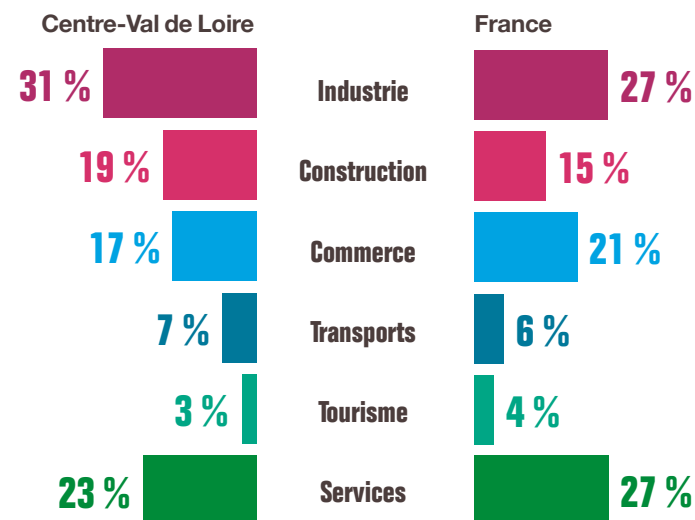
⁽²⁾ Source INSEE.

PAR TAILLE D'ENTREPRISE



Source : Bpifrance Le Lab

PAR SECTEUR D'ACTIVITÉ



Source : Bpifrance Le Lab


Pour contacter Bpifrance de votre région

—
bpifrance.fr




27-31, avenue du Général Leclerc
94710 Maisons-Alfort Cedex
Tél. : 01 41 79 80 00

bpifrance-lelab.fr



SERVIR L'AVENIR



bpifrance-lelab.fr