



**PMIE**  
**68<sup>e</sup> ENQUÊTE**  
**DE CONJONCTURE**  
**GRAND EST**  
**JANVIER 2019**



## Bilan

---

Les embauches ont nettement ralenti dans le sillage de l'activité mais les investissements ont conservé leur dynamisme malgré une dégradation de la situation financière.



## Perspectives

---

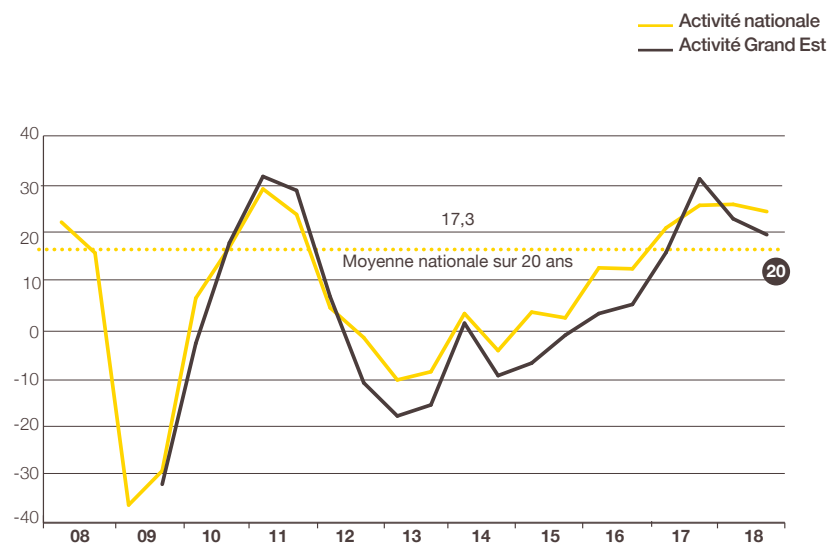
Les entreprises anticipent une poursuite du ralentissement de l'activité mais elles continueraient de renforcer leurs effectifs et d'investir.

# L'activité a fortement ralenti en 2018 selon les chefs d'entreprises du Grand-Est

En effet, 42 % d'entre eux déclarent un CA 2018 en hausse par rapport à celui de 2017 contre 22 % en baisse. En baisse de 11 points sur 1 an à +20, le solde d'opinion redevient inférieur au résultat observé au niveau national (+25 après +26).

En valeur nominale, l'évolution du CA est toutefois estimée en légère hausse à +4,3 % en moyenne (+5,3 % au niveau national) après 4,1 % en novembre 2017.

## • INDICATEUR D'ACTIVITÉ POUR L'ANNÉE EN COURS SOLDE DES OPINIONS EN % (HAUSSE-BAISSE)



Prévisions de mai N et estimations de novembre N pour l'année N.

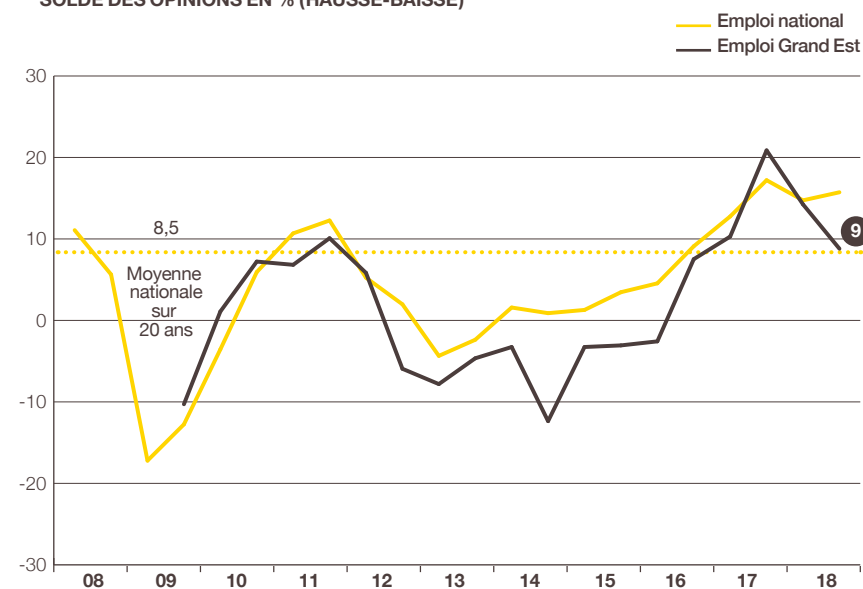
Source : Bpifrance Le Lab

# En conséquence, les entreprises régionales ont freiné les embauches

Après avoir fortement renforcé leurs effectifs en 2017, le rythme des embauches a nettement ralenti en 2018. 27 % des entreprises ont accru leurs effectifs alors que 18 % les ont diminués. Le solde d'opinion enregistre la plus forte baisse parmi les 12 régions étudiées (-12 points) et s'inscrit à +9, bien en-deçà du solde national (+16, en hausse de 1 point).

En dépit du ralentissement des embauches, les difficultés de recrutement ont fortement progressé dans cette région, bien plus qu'au niveau national : 50 % des PME sont touchées par ce phénomène, après 40 % en 2017 (contre 43 % après 38 % au niveau national). C'est l'une des régions les plus concernées en France métropolitaine.

## • INDICATEUR D'EMPLOI POUR L'ANNÉE EN COURS SOLDE DES OPINIONS EN % (HAUSSE-BAISSE)



Estimations de mai N et novembre N pour l'année N. Source : Bpifrance Le Lab

## La détérioration de la trésorerie des PME du Grand Est enregistrée au 2<sup>nd</sup> semestre 2018 devrait se poursuivre à court terme

---

L'état des trésoreries s'est de nouveau tendu au cours des 6 derniers mois. La part des entreprises ayant rencontré des difficultés (25 %) a légèrement progressé en 6 mois (24 % en mai 2018) mais fortement sur 1 an (18 % en novembre 2017). L'indicateur<sup>(1)</sup> de trésorerie récente a perdu 3 points en 6 mois à -10 (contre stable sur 6 mois à -8 au niveau national).


Pour les 6 mois à venir, cette tendance devrait se poursuivre. En effet, 10 % des chefs d'entreprise prévoient une amélioration contre 18 % une dégradation. Il en résulte un solde d'opinion à -8, en baisse de 10 points par rapport à mai 2018 et bien inférieur au solde national (0).

## La rentabilité des entreprises s'est également dégradée en 2018

---

En novembre 2018, 78 % des chefs d'entreprise anticipent une rentabilité de leur entreprise « bonne ou normale », en baisse par rapport à novembre 2017 (81 %). L'indicateur de rentabilité perd 4 points en 1 an à 0 (contre +1 point à +6 au niveau national). Cette tendance devrait se poursuivre alors que le solde prévisionnel perd 5 points en 6 mois à +4, bien en-dessous du solde national (+10).

<sup>(1)</sup> Voir la méthodologie en fin de livret.



## Un investissement légèrement plus dynamique que l'année passée

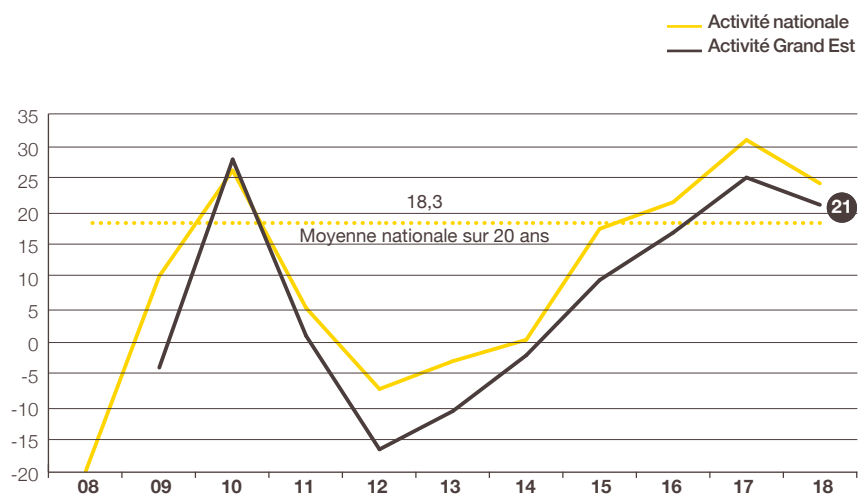
---

En 2018, 58 % des PME de la région ont investi, proportion supérieure de 1 point par rapport à celle de novembre 2017 (57 % après 54 % au niveau national). Les dépenses d'investissement accélèreraient légèrement : l'indicateur gagne 2 points à +8 en novembre 2018 pour la région (contre stable à +7 au niveau national).

## Le ralentissement de l'activité se poursuivrait dans les prochains mois pour les PME du Grand Est

Les PME de la région prévoient une poursuite du ralentissement de leur activité en 2019. En effet, 34 % d'entre elles anticipent une hausse tandis que 13 % craignent un repli. Le solde d'opinion, à +21, perd 4 points en 1 an (contre +24 après +31 au niveau national).

### • INDICATEUR AVANCÉ DE L'ACTIVITÉ POUR L'ANNÉE SUIVANTE SOLDE DES OPINIONS EN % (HAUSSE-BAISSE)



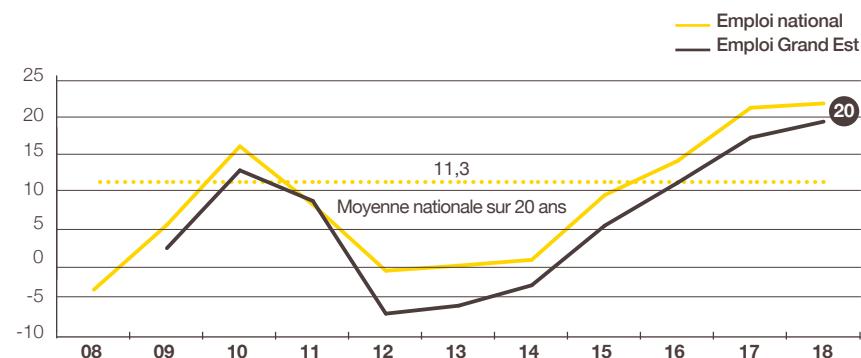
Prévisions faites en novembre N pour l'année N+1.

Source : Bpifrance Le Lab

## L'emploi continuerait d'accélérer en 2019

Malgré l'affaiblissement des perspectives d'activité, les PME pensent poursuivre le renforcement de leurs effectifs en 2019. En effet, 26 % souhaitent les augmenter et 6 % les réduire. Le solde d'opinion s'améliore à +20 en 2018 (contre +22 au niveau national), en hausse de 3 points sur 1 an. Il se situe à son maximum depuis la création de l'enquête régionale en 2009.

### • INDICATEUR AVANCÉ DE L'EMPLOI POUR L'ANNÉE SUIVANTE SOLDE DES OPINIONS EN % (HAUSSE-BAISSE)


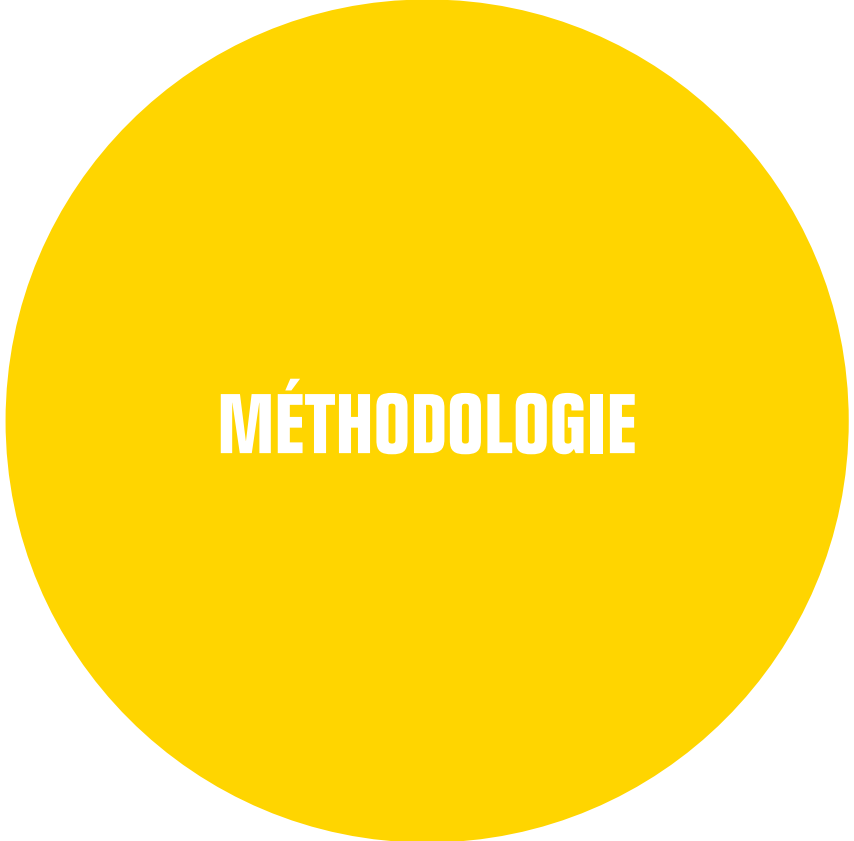


Prévisions faites en novembre N pour l'année N+1.

Source : Bpifrance Le Lab

## Plus de la moitié des PME devraient investir en 2019 mais les dépenses ralentiraient

En 2018, 56 % des PME de la région ont des projets d'investissement pour 2019, proportion en hausse de 4 points par rapport aux prévisions de novembre 2017 pour 2018 et supérieure à la moyenne nationale (51 %). Parmi elles, 25 % prévoient une hausse des montants par rapport à 2018 et 10 % une baisse. L'indicateur prévisionnel perd 2 points en 1 an, à +15.



## Structure de l'échantillon

À l'occasion de la 68<sup>e</sup> édition de l'enquête semestrielle de conjoncture, 36 070 entreprises des secteurs marchands non agricoles, de 1 à moins de 250 salariés et réalisant moins de 50 M€ de chiffre d'affaires, ont été interrogées de mi-novembre à début décembre 2018.

Les 3 765 réponses reçues avant le 7 décembre 2018, jugées complètes et fiables, ont été exploitées au niveau national et ont fait l'objet de déclinaisons pour l'ensemble des régions excepté la Corse et les Outre-Mer dont le nombre de réponses est insuffisant.

La région Grand Est, avec 302 réponses, représente 8,0 % de l'échantillon national.

Cette région regroupe 7,3 %<sup>(2)</sup> des entreprises françaises de 1 à moins de 250 salariés et contribue à hauteur de 6,9 %<sup>(2)</sup> au PIB national.

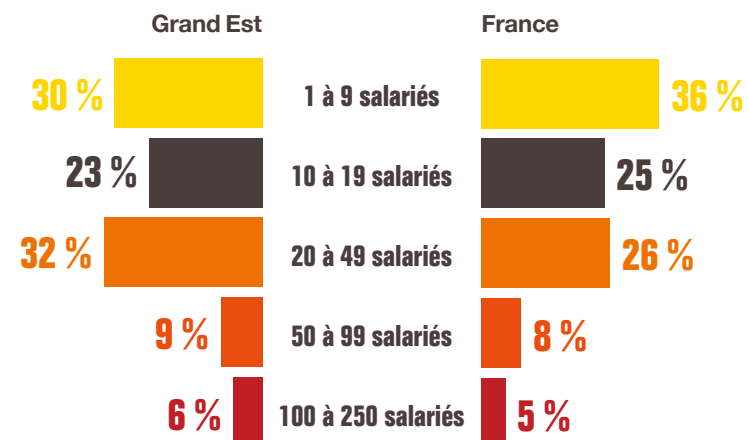
## Indicateur ou solde d'opinion

Les indicateurs calculés en solde d'opinion sont d'usage classique dans les enquêtes de conjoncture pour suivre dans le temps l'évolution de l'appréciation des principaux paramètres socio-économiques (activité, emploi, exportations, investissements...) et financiers (trésorerie, accès au crédit...). Ils correspondent à des soldes de pourcentages d'opinions opposées :

- Indicateur en évolution = [(x % « en hausse ») – (y % « en baisse »)] x 100
- Indicateur en niveau = [(x % « bon / aisé ») – (y % « mauvais / difficile »)] x 100

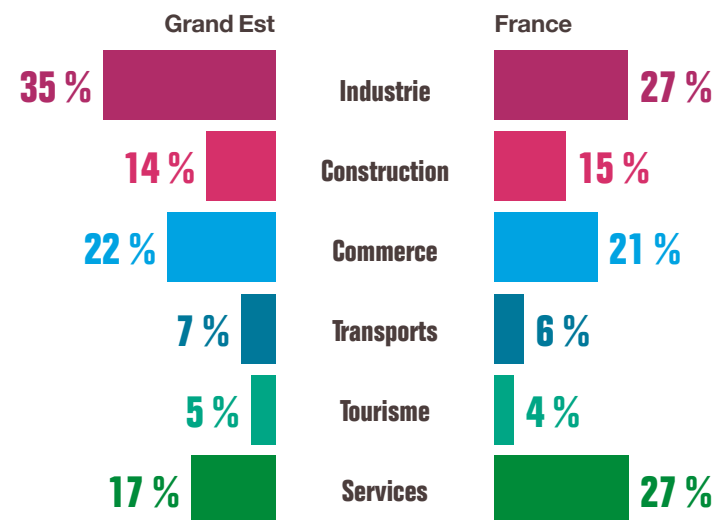
<sup>(2)</sup> Source INSEE.

### PAR TAILLE D'ENTREPRISE



Source : Bpifrance Le Lab

### PAR SECTEUR D'ACTIVITÉ



Source : Bpifrance Le Lab

## Pour contacter Bpifrance de votre région


—  
[bpifrance.fr](https://bpifrance.fr)




27-31, avenue du Général Leclerc  
94710 Maisons-Alfort Cedex  
Tél. : 01 41 79 80 00

[bpifrance-lelab.fr](https://bpifrance-lelab.fr)





# **SERVIR L'AVENIR**



[bpifrance-lelab.fr](http://bpifrance-lelab.fr)