

The logo for bpi france, consisting of the text "bpi france" in a lowercase, sans-serif font.The logo for LAB, consisting of the text "LAB" in a bold, uppercase, sans-serif font.

PME

68^e ENQUÊTE DE CONJONCTURE

NOUVELLE AQUITAINE

JANVIER 2019



Bilan

Les entreprises de la région enregistrent une accélération de l'activité et des embauches, à l'inverse de la tendance nationale, et disposent d'une situation financière encore solide. Néanmoins, elles ont ralenti leurs investissements.



Perspectives

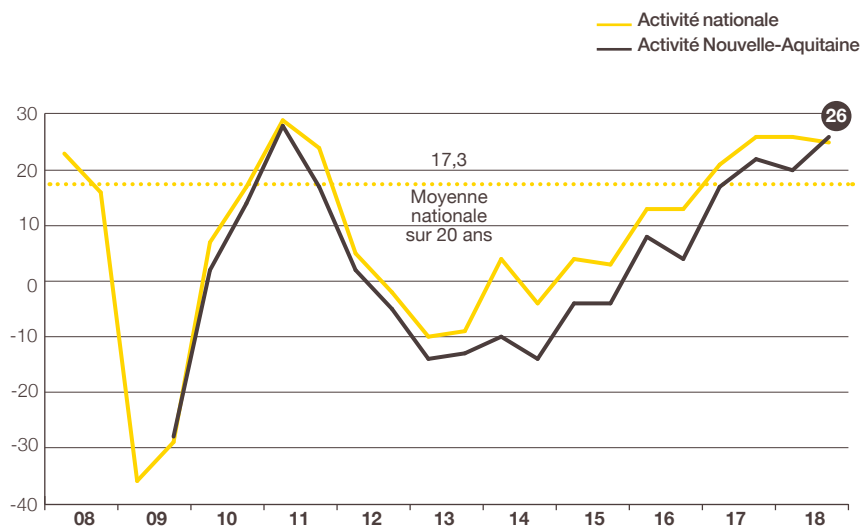
Malgré un fléchissement des perspectives d'activité, de trésorerie et d'investissement, les anticipations d'embauches restent optimistes.

Selon les chefs d'entreprise de la région Nouvelle Aquitaine, l'activité a accéléré en 2018, à l'inverse de la tendance nationale

En effet, 49 % d'entre eux annoncent un CA 2018 en hausse par rapport à celui de 2017 contre 23 % en baisse. Le solde d'opinion s'établit ainsi à +26, en hausse de 4 points sur 1 an, et dépasse pour la première fois depuis 2009 la moyenne nationale (+25 après +26). Il est proche du pic atteint en 2011 (+28).

En valeur nominale, l'évolution du CA est estimée à +5,0 % en moyenne après +2,7 % en novembre 2017 (contre +5,3 % après +3,5 % pour l'ensemble des PME).

• INDICATEUR D'ACTIVITÉ POUR L'ANNÉE EN COURS SOLDE DES OPINIONS EN % (HAUSSE-BAISSE)



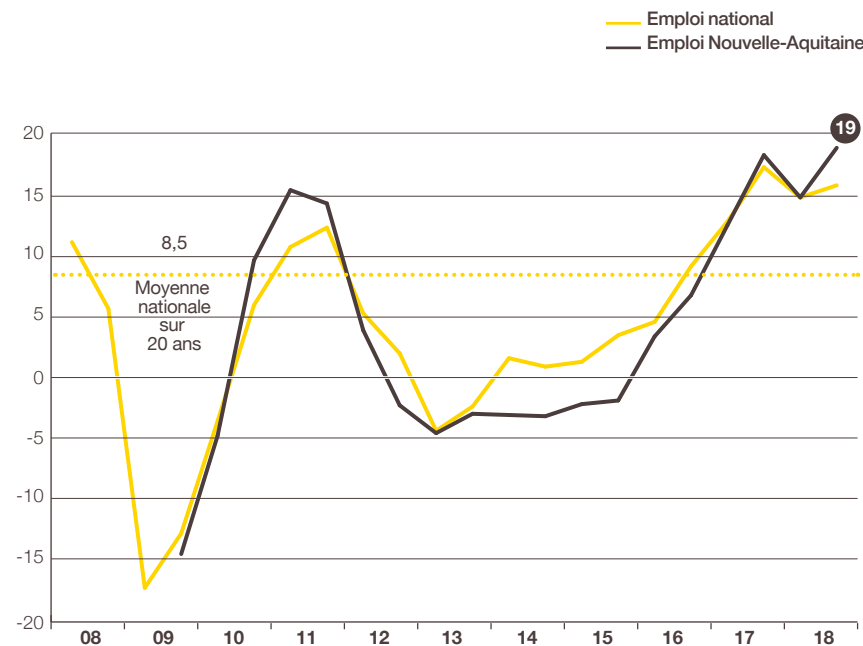
Prévisions de mai N et estimations de novembre N pour l'année N.

Source : Bpifrance Le Lab

Les entreprises régionales ont maintenu leur dynamique d'embauches

Face à l'accélération de l'activité, les entreprises régionales ont globalement maintenu le rythme de leurs embauches sur l'année 2018. Avec 34 % des entreprises à avoir augmenté leurs effectifs contre 15 % à les avoir baissés, le solde d'opinion s'établit à +19, en hausse de 1 point en 1 an et se situe à son maximum historique depuis la création de l'enquête régionale en 2009. Il dépasse le solde d'opinion national (+16 en hausse de 1 point sur 1 an).

• INDICATEUR D'EMPLOI POUR L'ANNÉE EN COURS SOLDE DES OPINIONS EN % (HAUSSE-BAISSE)



Estimations de mai N et novembre N pour l'année N.

Source : Bpifrance Le Lab

Au 2nd semestre 2018, les trésoreries sont restées souples mais la tendance s'inverse

22 % des entreprises de la région disent avoir rencontré des difficultés de trésorerie, un pourcentage en baisse d'un point en 6 mois et inférieur à celui enregistré au niveau national (24 %). L'indicateur⁽¹⁾ de trésorerie récente perd toutefois 3 points sur 6 mois à -10 contre un solde stable à -8 au niveau national.

Pour les 6 prochains mois, les trésoreries seraient plus tendues, le solde d'opinion ayant baissé de 4 points à -2 (11 % prévoyant une amélioration et 13 % une dégradation), contre -4 points à 0 au niveau national.

La rentabilité 2018 est attendue sensiblement meilleure qu'en 2017

En novembre 2018, les chefs d'entreprise attendent des résultats sur l'année en hausse par rapport à ceux de 2017. 87 % d'entre eux anticipent une rentabilité de leur entreprise « bonne ou normale », pourcentage en hausse par rapport à novembre 2017 (81 %) et bien supérieur à la moyenne nationale (81 %).

L'indicateur de rentabilité gagne 6 points en 1 an à +8 contre +1 point à +6 au niveau national. La rentabilité serait en revanche moins bonne en 2019 avec une baisse du solde prévisionnel de 8 points à +6 (contre -4 points à +10 au niveau national).

⁽¹⁾ Voir la méthodologie en fin de livret.

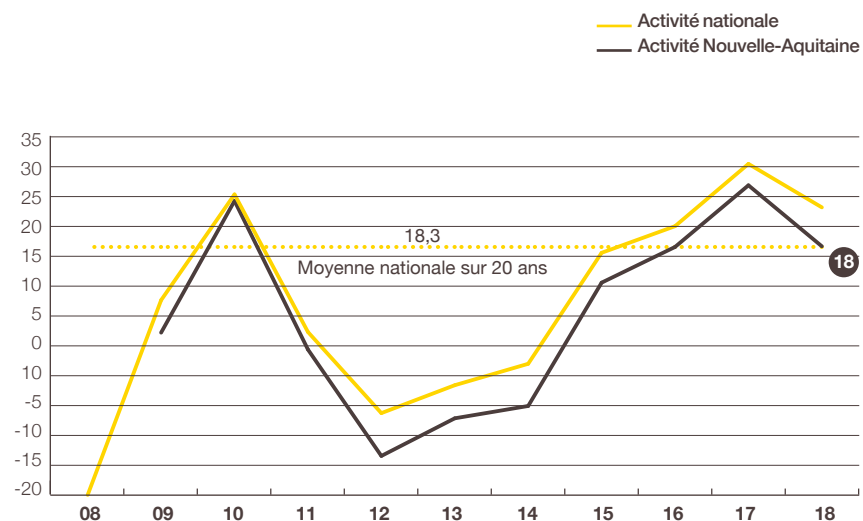
Malgré l'accélération de l'activité et une situation financière favorable, les entreprises de la région ont été moins nombreuses à investir et ont ralenti leurs dépenses d'investissement

Comme au niveau national, 57 % des PME de la région ont investi en 2018, proportion en baisse de 3 points par rapport à celle de novembre 2017. Les dépenses d'investissement ont également ralenti. L'indicateur des dépenses d'investissement, à +3, diminue de 5 points en 1 an alors qu'il s'est stabilisé à +7 au niveau national.

Les perspectives d'activité des PME de Nouvelle Aquitaine s'affaiblissent

Les PME de la région anticipent un ralentissement de leur activité en 2019, tendance conforme à celle observée au niveau national. En effet, si 34 % d'entre elles anticipent une hausse, elles sont désormais 16 % à craindre un repli. Le solde d'opinion perd 10 points en 1 an à +18, bien en-dessous de l'indicateur national (+24 après +31).

• INDICATEUR AVANCÉ DE L'ACTIVITÉ POUR L'ANNÉE SUIVANTE SOLDE DES OPINIONS EN % (HAUSSE-BAISSE)



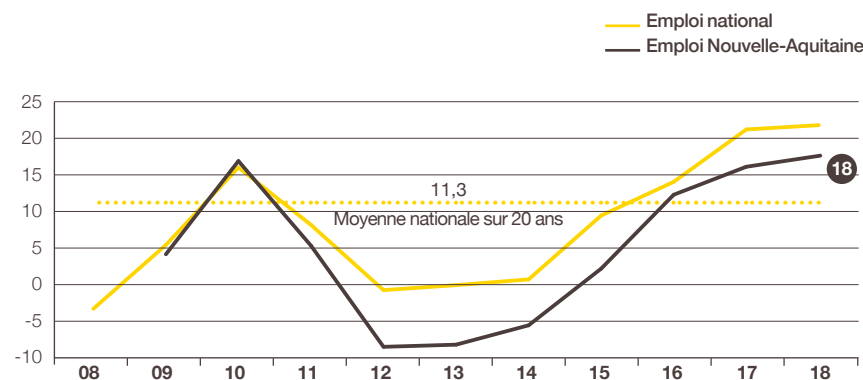
Prévisions faites en novembre N pour l'année N+1.

Source : Bpifrance Le Lab

Les PME continueraient à embaucher davantage en 2019

Malgré un fléchissement des perspectives d'activité, les PME pensent poursuivre le renforcement de leurs effectifs en 2019. En effet, 24 % souhaitent les augmenter et 6 % les réduire. Le solde d'opinion gagne ainsi 2 points en 1 an à +18 en 2018 (contre stable à +22 au niveau national). Il atteint un plus haut historique depuis le début de l'enquête régionale en 2009.

• INDICATEUR AVANCÉ DE L'EMPLOI POUR L'ANNÉE SUIVANTE SOLDE DES OPINIONS EN % (HAUSSE-BAISSE)


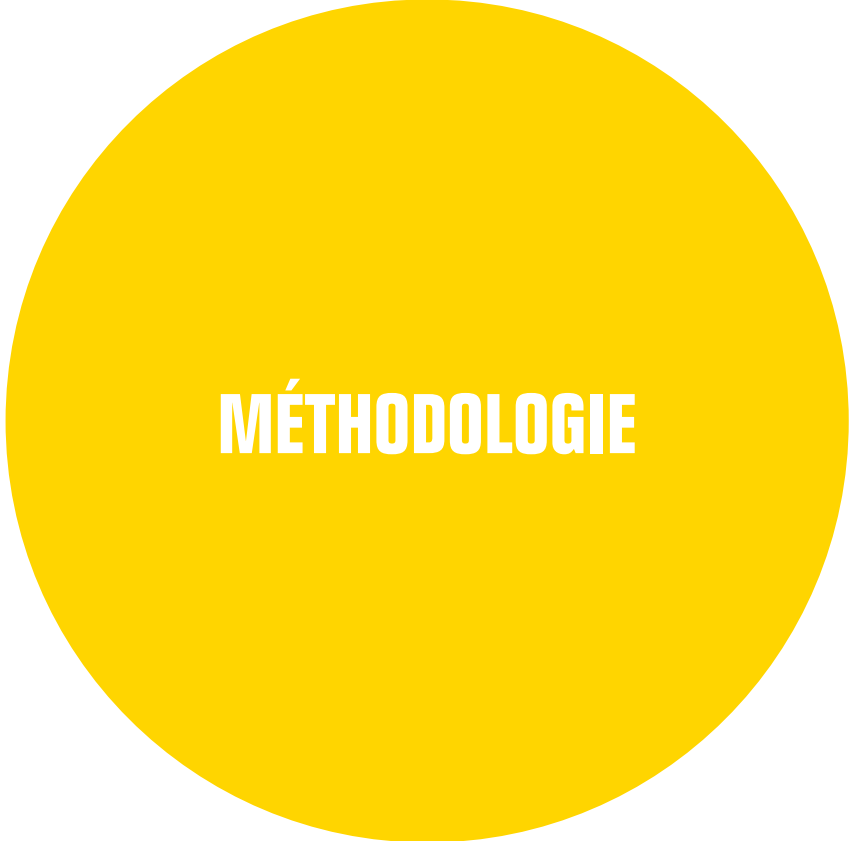


Prévisions faites en novembre N pour l'année N+1.

Source : Bpifrance Le Lab

L'investissement poursuivrait son ralentissement en 2019

45 % des PME de la région ont des projets d'investissement pour 2019, soit moins qu'il y a 1 an (51 %) et moins qu'au niveau national (51 %). L'indicateur prévisionnel perd 3 points à +14 contre +1 point à +16 au niveau national.



Structure de l'échantillon

À l'occasion de la 68^e édition de l'enquête semestrielle de conjoncture, 36 070 entreprises des secteurs marchands non agricoles, de 1 à moins de 250 salariés et réalisant moins de 50 M€ de chiffre d'affaires, ont été interrogées de mi-novembre à début décembre 2018.

Les 3 765 réponses reçues avant le 7 décembre 2018, jugées complètes et fiables, ont été exploitées au niveau national et ont fait l'objet de déclinaisons pour l'ensemble des régions excepté la Corse et les Outre-Mer dont le nombre de réponses est insuffisant.

La Nouvelle-Aquitaine, avec 332 réponses, représente 8,8 % de l'échantillon national.

Cette région regroupe 8,8 %⁽²⁾ des entreprises françaises de 1 à moins de 250 salariés et contribue à hauteur de 7,5 %⁽²⁾ au PIB national.

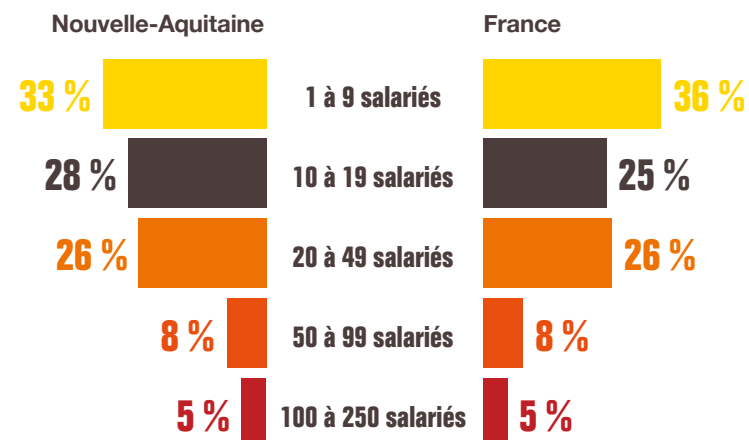
Indicateur ou solde d'opinion

Les indicateurs calculés en solde d'opinion sont d'usage classique dans les enquêtes de conjoncture pour suivre dans le temps l'évolution de l'appréciation des principaux paramètres socio-économiques (activité, emploi, exportations, investissements...) et financiers (trésorerie, accès au crédit...). Ils correspondent à des soldes de pourcentages d'opinions opposées :

- Indicateur en évolution = [(x % « en hausse ») – (y % « en baisse »)] x 100
- Indicateur en niveau = [(x % « bon/aisé ») – (y % « mauvais/difficile »)] x 100

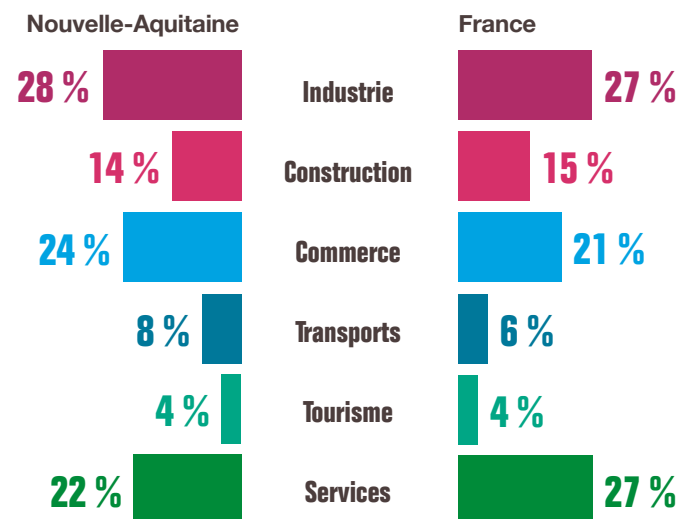
⁽²⁾ Source INSEE.

PAR TAILLE D'ENTREPRISE



Source : Bpifrance Le Lab

PAR SECTEUR D'ACTIVITÉ



Source : Bpifrance Le Lab


Pour contacter Bpifrance de votre région

—
bpifrance.fr




27-31, avenue du Général Leclerc
94710 Maisons-Alfort Cedex
Tél. : 01 41 79 80 00

bpifrance-lelab.fr



SERVIR L'AVENIR



bpifrance-lelab.fr