



**PME**  
**68<sup>e</sup> ENQUÊTE**  
**DE CONJONCTURE**  
**OCCITANIE**  
**JANVIER 2019**



## Bilan

---

La région Occitanie suit globalement la tendance nationale : malgré un léger ralentissement de l'activité, la situation financière favorable des PME d'Occitanie leur a permis d'accélérer les embauches ainsi que les dépenses d'investissement.



## Perspectives

---

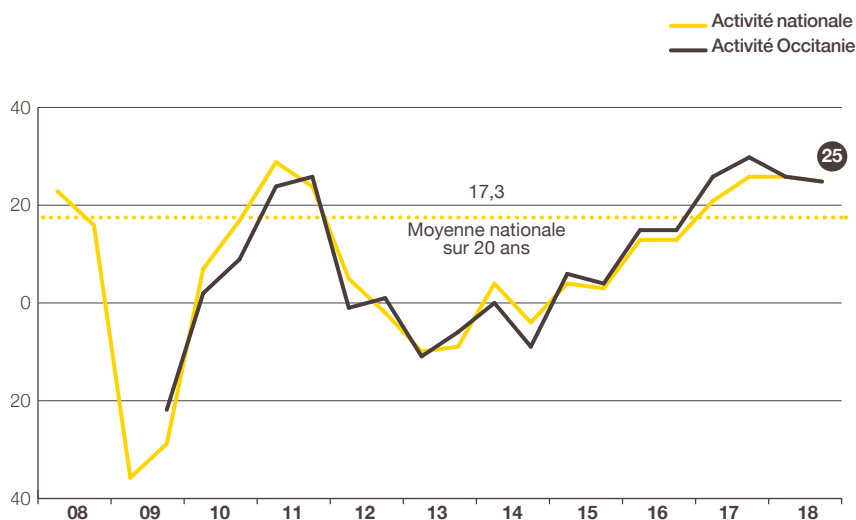
Les PME anticipent un léger ralentissement de leur activité mais leur croissance resterait dynamique, permettant une nouvelle accélération des embauches et de l'investissement.

## L'activité des PME d'Occitanie a ralenti en 2018

En novembre 2018, 48 % des PME estiment leur CA 2018 en hausse par rapport à celui de 2017 et 23 % en baisse. Le solde d'opinion, à +25, perd 5 points en 1 an et rejoint la moyenne nationale (+25, après +26).

En valeur nominale, l'évolution du chiffre d'affaires est estimée à +4,5 %, après +3,7 % en 2016, contre +5,3 % après +3,5 % au niveau national.

### • INDICATEUR D'ACTIVITÉ POUR L'ANNÉE EN COURS SOLDE DES OPINIONS EN % (HAUSSE-BAISSE)



Prévisions de mai N et estimations de novembre N pour l'année N.

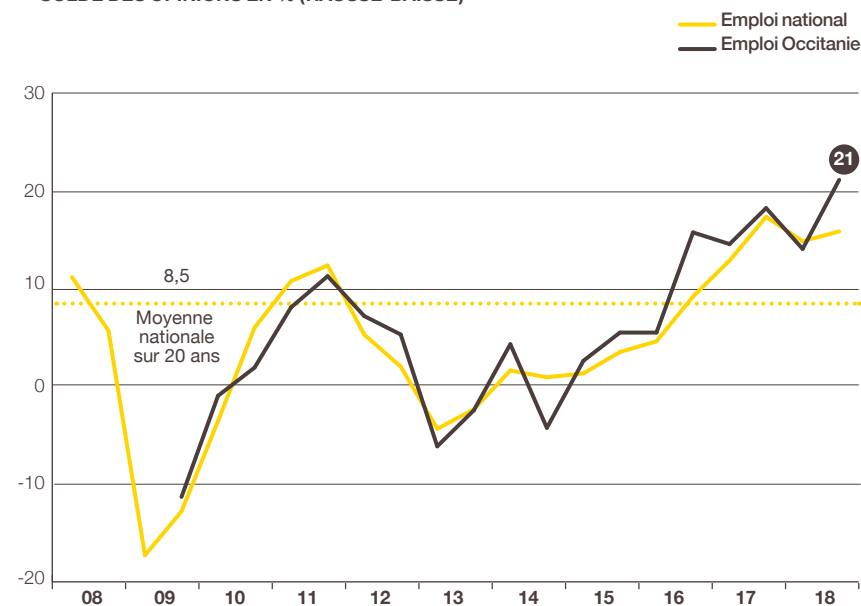
Source : Bpifrance Le Lab

## Malgré ce ralentissement, les PME de la région ont accéléré le rythme de leurs embauches en 2018

36 % des chefs d'entreprise ont augmenté leurs effectifs et, à l'inverse, 15 % les ont réduits. L'indicateur courant de l'emploi progresse de 3 points en 1 an à +21, bien au-dessus du niveau national (+16, en baisse de 1 point). La hausse est particulièrement forte sur les 6 derniers mois (+7 points).

Comme au niveau national, les PME régionales signalent une recrudescence des difficultés de recrutement : elles sont 44 % à avoir rencontré ce problème contre 37 % il y a 1 an (43 % après 38 % au niveau national).

### • INDICATEUR D'EMPLOI POUR L'ANNÉE EN COURS SOLDE DES OPINIONS EN % (HAUSSE-BAISSE)



Estimations de mai N et novembre N pour l'année N.

Source : Bpifrance Le Lab

## Les trésoreries sont restées solides au 2<sup>nd</sup> semestre 2018 et devraient le demeurer à court terme

---

23 % des PME de la région ont rencontré des difficultés au cours des 6 derniers mois contre 25 % en mai 2018 (24 % au niveau national). L'indicateur<sup>(1)</sup> de trésorerie récente reste stable à -7, proche de la moyenne nationale (stable à -8).

Au cours des 6 prochains mois, l'état des trésoreries devrait rester solide malgré la crainte de légères tensions : elles sont presque aussi nombreuses à anticiper une amélioration de leur trésorerie qu'une détérioration. L'indicateur prévisionnel, à -1, proche de l'indicateur national (0), recule de 2 points en 1 an.

## Les chefs d'entreprise anticipent une rentabilité légèrement moindre en 2018

---

80 % des dirigeants de PME anticipent la rentabilité financière de leur entreprise en 2018 comme « bonne ou normale », contre 82 % il y a 1 an. Le solde d'opinion perd 3 points en 1 an à +5 (contre +1 point à +6 au niveau national). La tendance se poursuivrait en 2019. L'indicateur prévisionnel perd 7 points en 1 an à +9 (contre -4 points à +10 au niveau national).

<sup>(1)</sup> Voir la méthodologie en fin de livret.

## Les PME ont accéléré le rythme de leurs dépenses d'investissement en 2018

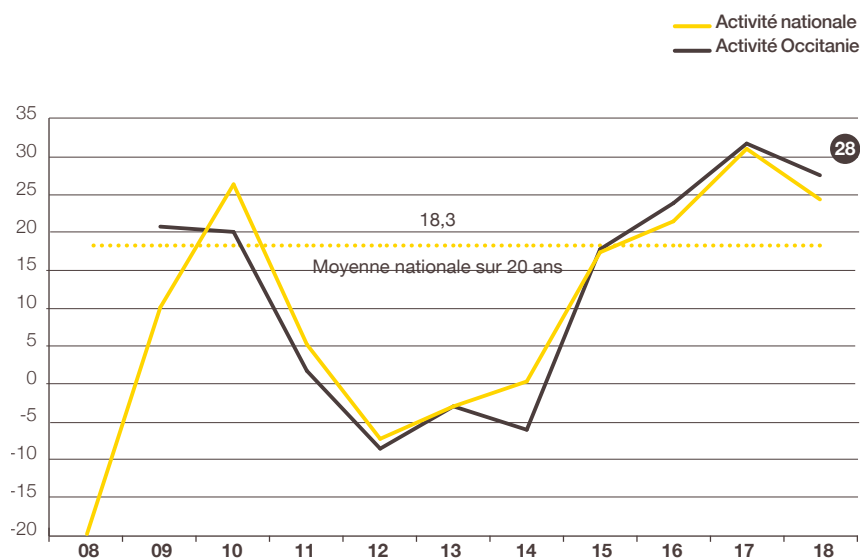
---

Plus de la moitié (53 %) des entreprises de la région ont investi en 2018, soit un peu moins qu'en 2017 (54 %) et que l'ensemble des PME (57 %). Toutefois elles ont davantage augmenté leurs dépenses par rapport à 2017. En effet, 27 % des PME les ont augmentées, et 19 % les ont réduites. L'indicateur gagne 4 points en 1 an à +8 tandis qu'il est resté stable à +7 au niveau national.

## Les chefs d'entreprises anticipent un léger ralentissement pour 2019 mais la croissance resterait allante

Les entreprises de la région prévoient de nouveau un léger ralentissement de leur activité en 2019, 39 % espérant une hausse et, à l'inverse, 11 % craignant une baisse. Le solde d'opinion, à +28, baisse de 4 points en 1 an (contre -7 points à +24 au niveau national).

### • INDICATEUR AVANCÉ DE L'ACTIVITÉ POUR L'ANNÉE SUIVANTE SOLDE DES OPINIONS EN % (HAUSSE-BAISSE)



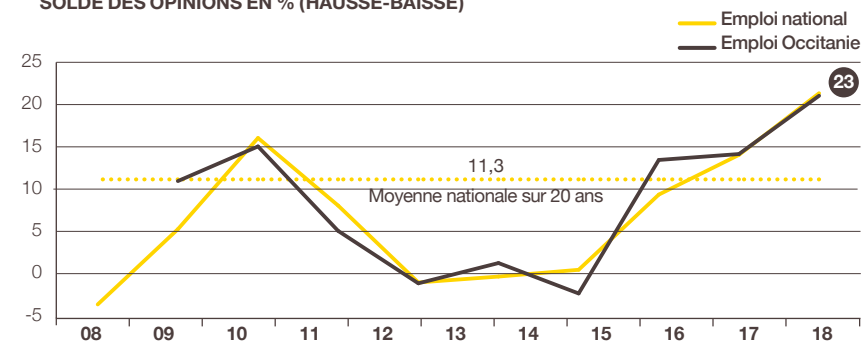
Prévisions faites en novembre N pour l'année N+1.

Source : Bpifrance Le Lab

## Les chefs d'entreprise de la région pensent toutefois accélérer le rythme de leurs embauches en 2019

Comme au niveau national, le léger fléchissement des perspectives d'activité n'altère pas les perspectives d'embauches. En effet, 28 % des chefs d'entreprise envisagent d'augmenter leurs effectifs et, à l'inverse, 5 % de les réduire. L'indicateur avancé de l'emploi progresse ainsi de 2 points en 1 an à +23 (contre stable à +22 au niveau national).

### • INDICATEUR AVANCÉ DE L'EMPLOI POUR L'ANNÉE SUIVANTE SOLDE DES OPINIONS EN % (HAUSSE-BAISSE)


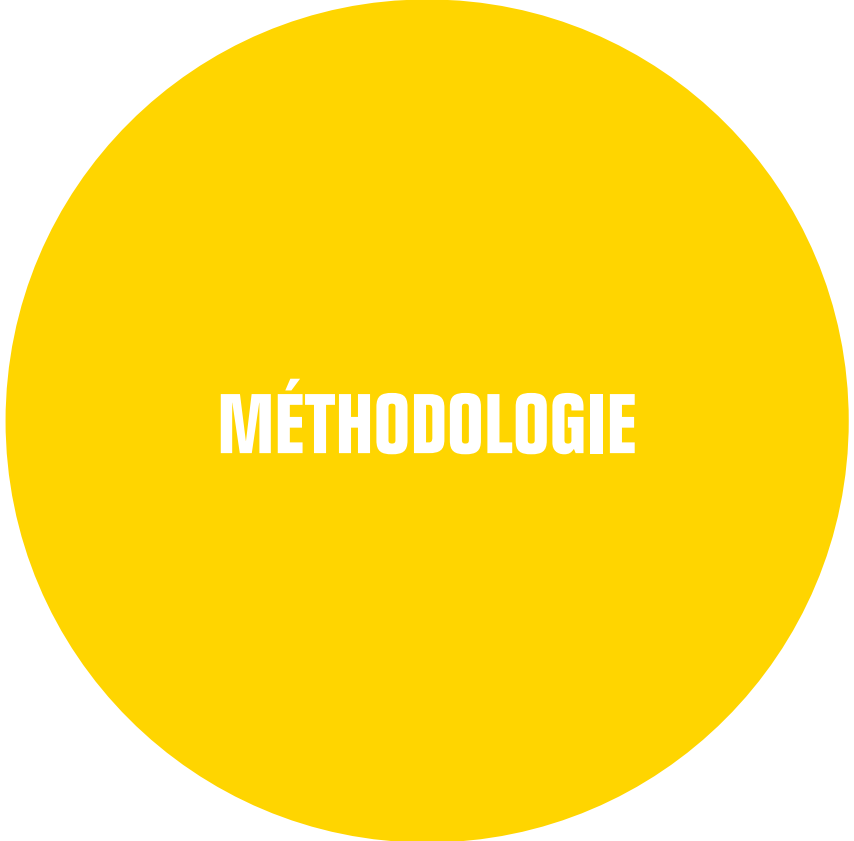


Prévisions faites en novembre N pour l'année N+1.

Source : Bpifrance Le Lab

## En 2019, les chefs d'entreprise de la région devraient accélérer légèrement leurs dépenses d'investissement

Comme au niveau national (51 %), plus de la moitié des entreprises de la région (52 %) ont des projets d'investissement pour 2019, en hausse par rapport à novembre 2017 pour 2018 (47 %). Elles sont 25 % à anticiper une hausse des dépenses par rapport à 2018 et 6 % une baisse. L'indicateur prévisionnel gagne 2 points à +19 (+1 point à +16 au niveau national).



## Structure de l'échantillon

À l'occasion de la 68<sup>e</sup> édition de l'enquête semestrielle de conjoncture, 36 070 entreprises des secteurs marchands non agricoles, de 1 à moins de 250 salariés et réalisant moins de 50 M€ de chiffre d'affaires, ont été interrogées de mi-novembre à début décembre 2018.

Les 3 765 réponses reçues avant le 7 décembre 2018, jugées complètes et fiables, ont été exploitées au niveau national et ont fait l'objet de déclinaisons pour l'ensemble des régions excepté la Corse et les Outre-Mer dont le nombre de réponses est insuffisant.

La région Occitanie, avec 372 réponses, représente 9,9 % de l'échantillon national.

Cette région regroupe 8,8 %<sup>(2)</sup> des entreprises françaises de 1 à moins de 250 salariés et contribue à hauteur de 7,3 %<sup>(2)</sup> au PIB national.

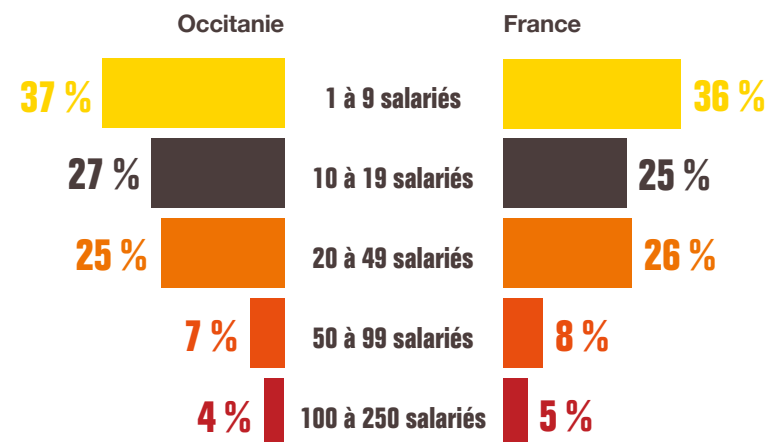
## Indicateur ou solde d'opinion

Les indicateurs calculés en solde d'opinion sont d'usage classique dans les enquêtes de conjoncture pour suivre dans le temps l'évolution de l'appréciation des principaux paramètres socio-économiques (activité, emploi, exportations, investissements...) et financiers (trésorerie, accès au crédit...). Ils correspondent à des soldes de pourcentages d'opinions opposées :

- Indicateur en évolution = [(x % « en hausse ») – (y % « en baisse »)] x 100
- Indicateur en niveau = [(x % « bon / aisé ») – (y % « mauvais / difficile »)] x 100

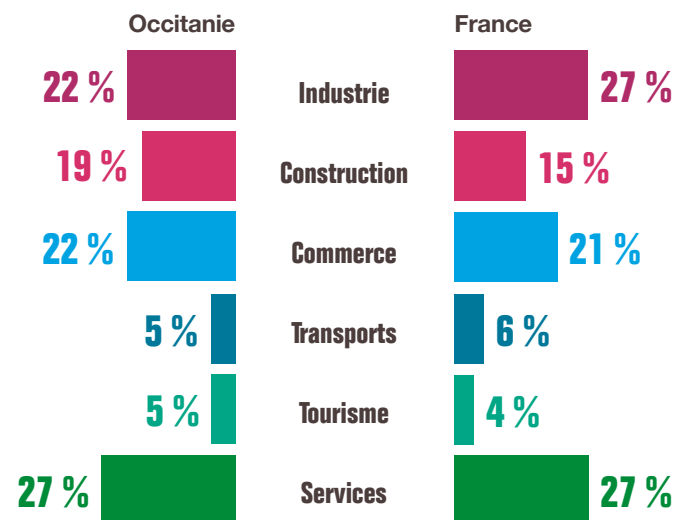
<sup>(2)</sup> Source INSEE.

### PAR TAILLE D'ENTREPRISE



Source : Bpifrance Le Lab

### PAR SECTEUR D'ACTIVITÉ



Source : Bpifrance Le Lab

## Pour contacter Bpifrance de votre région


—  
[bpifrance.fr](https://bpifrance.fr)




27-31, avenue du Général Leclerc  
94710 Maisons-Alfort Cedex  
Tél. : 01 41 79 80 00

[bpifrance-lelab.fr](https://bpifrance-lelab.fr)





# **SERVIR L'AVENIR**



[bpifrance-lelab.fr](http://bpifrance-lelab.fr)