



PME
68^e ENQUÊTE
DE CONJONCTURE
PROVENCE
ALPES-CÔTE D'AZUR
JANVIER 2019



Bilan

Malgré un léger ralentissement de l'activité et une situation financière un peu moins favorable que la moyenne nationale, les PME de la région ont accéléré leurs embauches et leurs dépenses d'investissement.



Perspectives

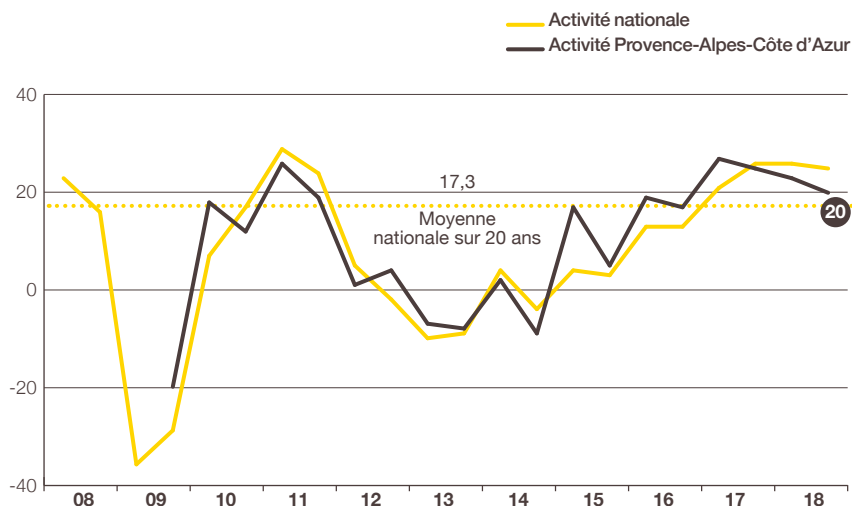
Le ralentissement anticipé de l'activité ne pèserait pas sur les perspectives d'embauches et d'investissement.

Les PME de la région PACA font part d'un ralentissement de leur activité en 2018

46 % des chefs d'entreprise déclarent un CA 2018 en hausse par rapport à celui de 2017 contre seulement 26 % en baisse. Le solde d'opinion à +20 perd 5 points en 1 an et est inférieur à la moyenne nationale (+25, en baisse de 1 point).

En valeur nominale, l'évolution du CA est estimée à +4,8 % en moyenne après +3,6 % en 2017 contre +5,3 % après +3,5 % pour l'ensemble des PME.

• INDICATEUR D'ACTIVITÉ POUR L'ANNÉE EN COURS SOLDE DES OPINIONS EN % (HAUSSE-BAISSE)



Prévisions de mai N et estimations de novembre N pour l'année N.

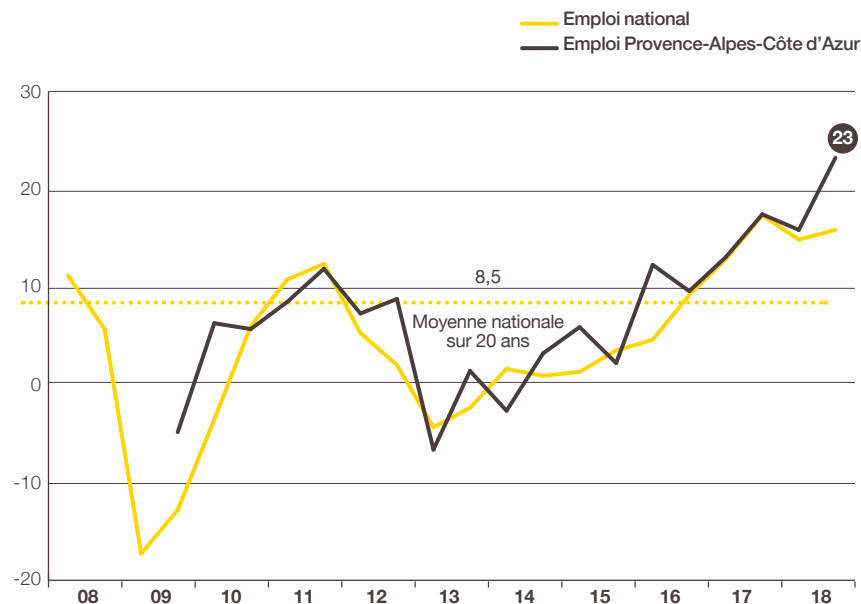
Source : Bpifrance Le Lab

Les entreprises provençales ont fortement accéléré les embauches en 2018

36 % des entreprises ont accru leurs effectifs alors que seules 13 % les ont diminués. En progression de 5 points sur 1 an à +23 (-1 point à +16 au niveau national), le solde d'opinion est à son plus haut niveau depuis le début de l'enquête régionale en 2009, et est le plus élevé parmi les 12 régions étudiées.

Le rythme des embauches est relativement moins affecté par les difficultés de recrutement dans la région PACA qu'au niveau national. 39 % des PME de la région ont signalé des difficultés : c'est certes un peu plus qu'il y a 1 an (36 %), mais c'est la deuxième région la moins concernée par ce phénomène (43 % au niveau national).

• INDICATEUR D'EMPLOI POUR L'ANNÉE EN COURS SOLDE DES OPINIONS EN % (HAUSSE-BAISSE)



Estimations de mai N et novembre N pour l'année N.

Source : Bpifrance Le Lab

La situation de trésorerie s'est améliorée au 2nd semestre mais les perspectives sont à la détérioration

L'état des trésoreries s'est légèrement amélioré au cours des 6 derniers mois. En effet, 26 % des PME de la région disent avoir rencontré des difficultés. C'est 3 points de moins qu'en mai 2018 (29 %) mais encore légèrement au-dessus du niveau national (24 %). L'indicateur⁽¹⁾ de trésorerie récente gagne 1 point sur 6 mois à -10 (contre stable à -8 au niveau national).

Pour les 6 mois à venir, les perspectives de trésorerie sont à la détérioration. En effet, les chefs d'entreprise sont plus nombreux à prévoir une dégradation (19 %) plutôt qu'une amélioration (13 %). Il en résulte un solde d'opinion à -6, en repli de 9 points rapport à mai 2018 mais au même niveau qu'en novembre 2017. Il reste inférieur au solde national, qui perd 4 points en 6 mois à 0.

La rentabilité des entreprises demeure relativement bonne

84 % des chefs d'entreprise prévoient la rentabilité de leur entreprise comme « bonne ou normale », soit 2 points de plus qu'il y a 1 an et 3 points de plus qu'au niveau national. L'indicateur de rentabilité est stable sur 1 an à +7, proche du niveau national (+1 point à +6). La rentabilité resterait globalement bonne en 2019, alors que l'indicateur prévisionnel ne perd qu'un point à +9 (contre -4 points à +10 au niveau national).

Plus d'une entreprise sur deux a investi en 2017

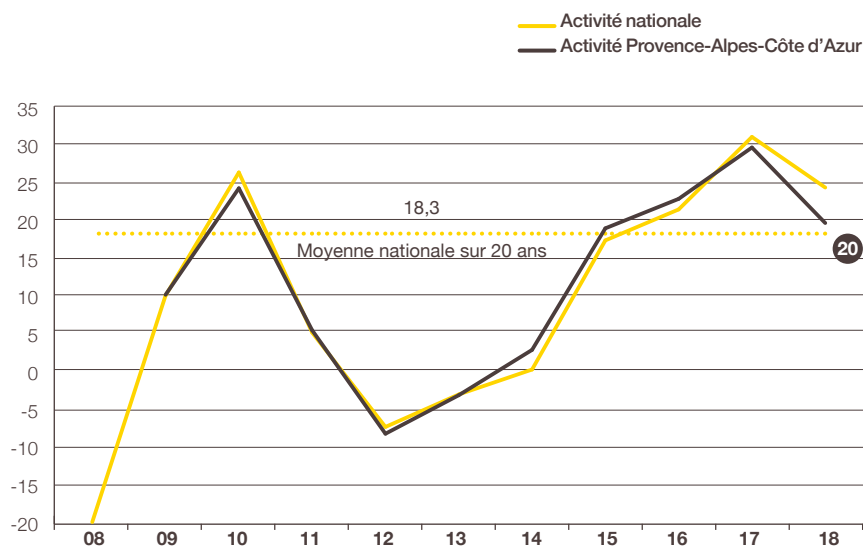
En 2018, 53 % des PME de la région ont investi, soit 1 point de plus qu'en 2017 mais 4 points de moins que l'ensemble des PME. Les dépenses d'investissement augmenteraient davantage qu'en 2017 : l'indicateur des dépenses d'investissement gagne 6 points sur 1 an à +10 en novembre 2018 tandis qu'il est resté stable à +7 au niveau national.

(1) Voir la méthodologie en fin de livret.

Les chefs d'entreprises de la région anticipent une poursuite du ralentissement en 2019

Le ralentissement de l'activité observé en 2018 se poursuivrait en 2019. En effet, 35 % des PME anticipent une hausse alors qu'elles sont 15 % à craindre un repli. Le solde d'opinion, à +20, perd 10 points en 1 an. Les PME de la région sont un peu plus pessimistes que l'ensemble des PME, dont le solde d'opinion perd 7 points à +24.

• INDICATEUR AVANCÉ DE L'ACTIVITÉ POUR L'ANNÉE SUIVANTE SOLDE DES OPINIONS EN % (HAUSSE-BAISSE)



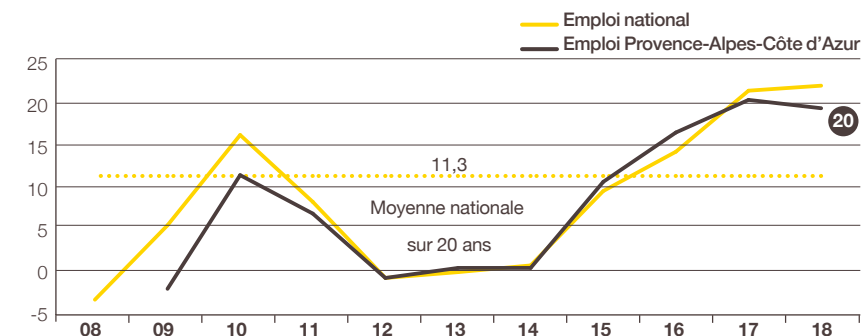
Prévisions faites en novembre N pour l'année N+1.

Source : Bpifrance Le Lab

Les PME maintiendraient toutefois le rythme de leurs embauches

Malgré le ralentissement anticipé de leur chiffre d'affaires, les PME pensent continuer à embaucher en 2019. En effet, 25 % souhaitent augmenter leurs effectifs et 6 % seulement les réduire. Le solde d'opinion ne perd qu'un point sur 1 an à +19 (+22 au niveau national).

• INDICATEUR AVANCÉ DE L'EMPLOI POUR L'ANNÉE SUIVANTE SOLDE DES OPINIONS EN % (HAUSSE-BAISSE)


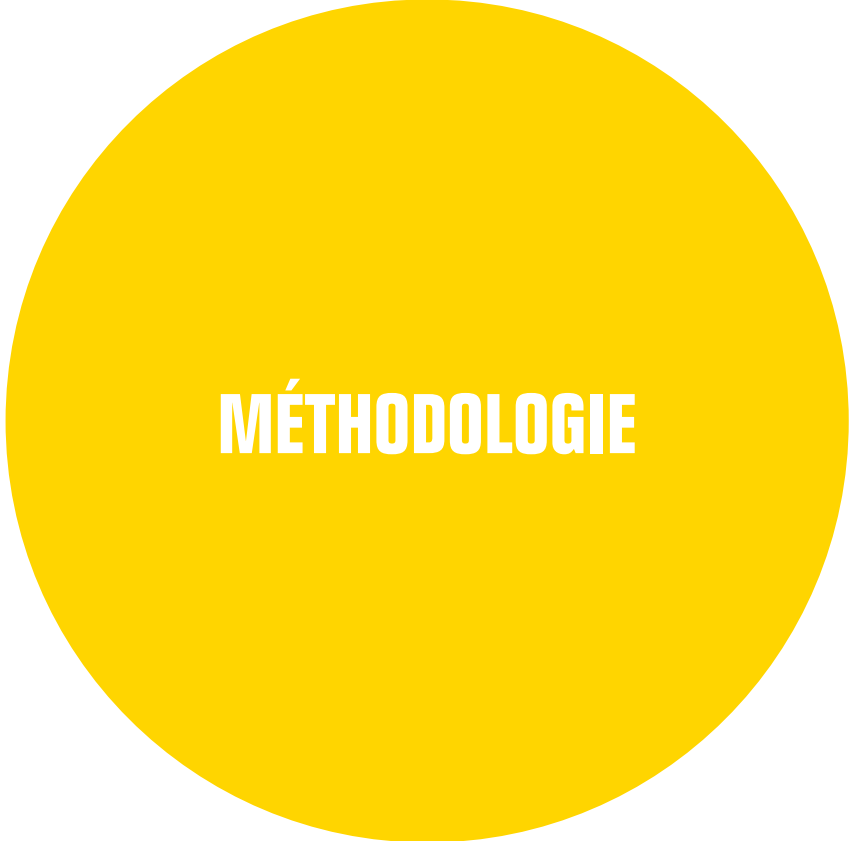


Prévisions faites en novembre N pour l'année N+1.

Source : Bpifrance Le Lab

La moitié des PME devrait investir en 2019 avec des dépenses prévues en accélération

Fin 2018, 50 % des PME de la région ont des projets d'investissement pour 2019 (3 points de plus que les prévisions de fin 2017 pour 2018 et proche du niveau national à 51 %). Parmi elles, 25 % prévoient d'augmenter leurs dépenses d'investissement par rapport à 2018 et 6 % de les baisser. L'indicateur prévisionnel gagne 4 points en 1 an à +19, supérieur de 3 points à la moyenne nationale (+16).



Structure de l'échantillon

À l'occasion de la 68^e édition de l'enquête semestrielle de conjoncture, 36 070 entreprises des secteurs marchands non agricoles, de 1 à moins de 250 salariés et réalisant moins de 50 M€ de chiffre d'affaires, ont été interrogées de mi-novembre à début décembre 2018.

Les 3 765 réponses reçues avant le 7 décembre 2018, jugées complètes et fiables, ont été exploitées au niveau national et ont fait l'objet de déclinaisons pour l'ensemble des régions excepté la Corse et les Outre-Mer dont le nombre de réponses est insuffisant.

La région PACA, avec 279 réponses, représente 7,4 % de l'échantillon national.

Cette région regroupe 9,2 %⁽²⁾ des entreprises françaises de 1 à moins de 250 salariés et contribue à hauteur de 7,1 %⁽²⁾ au PIB national.

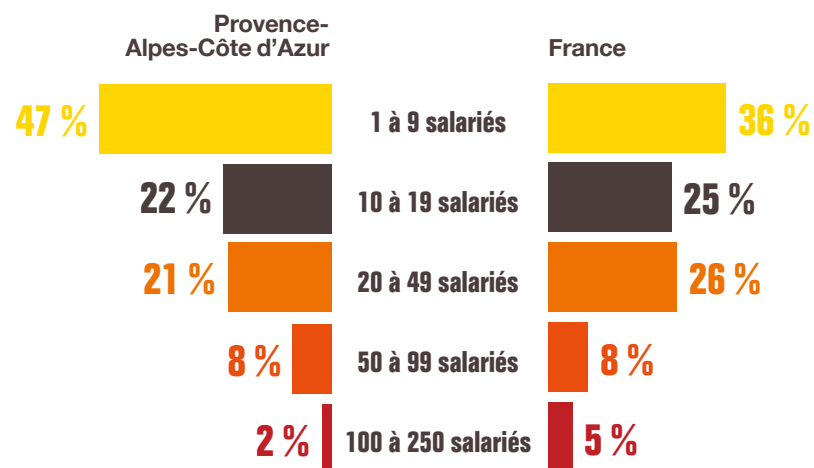
Indicateur ou solde d'opinion

Les indicateurs calculés en solde d'opinion sont d'usage classique dans les enquêtes de conjoncture pour suivre dans le temps l'évolution de l'appréciation des principaux paramètres socio-économiques (activité, emploi, exportations, investissements...) et financiers (trésorerie, accès au crédit...). Ils correspondent à des soldes de pourcentages d'opinions opposées :

- Indicateur en évolution = [(x % « en hausse ») – (y % « en baisse »)] x 100
- Indicateur en niveau = [(x % « bon / aisé ») – (y % « mauvais / difficile »)] x 100

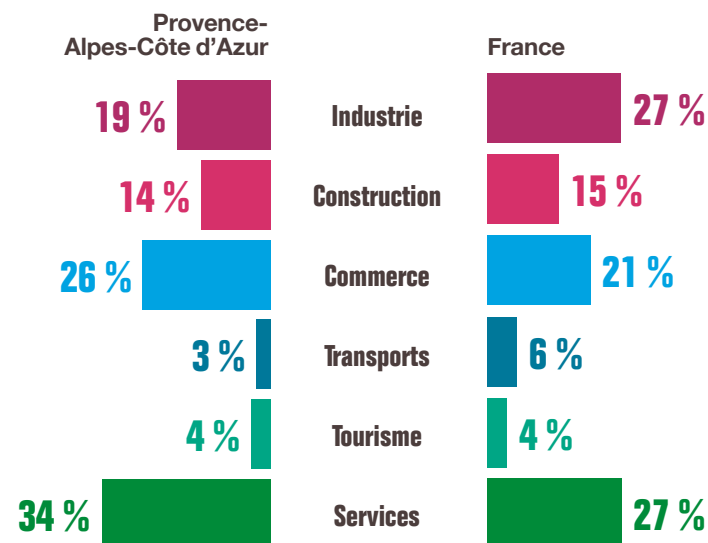
⁽²⁾ Source INSEE.

PAR TAILLE D'ENTREPRISE



Source : Bpifrance Le Lab

PAR SECTEUR D'ACTIVITÉ



Source : Bpifrance Le Lab


Pour contacter Bpifrance de votre région

—
bpifrance.fr




27-31, avenue du Général Leclerc
94710 Maisons-Alfort Cedex
Tél. : 01 41 79 80 00

bpifrance-lelab.fr



SERVIR L'AVENIR



bpifrance-lelab.fr