



bpi france

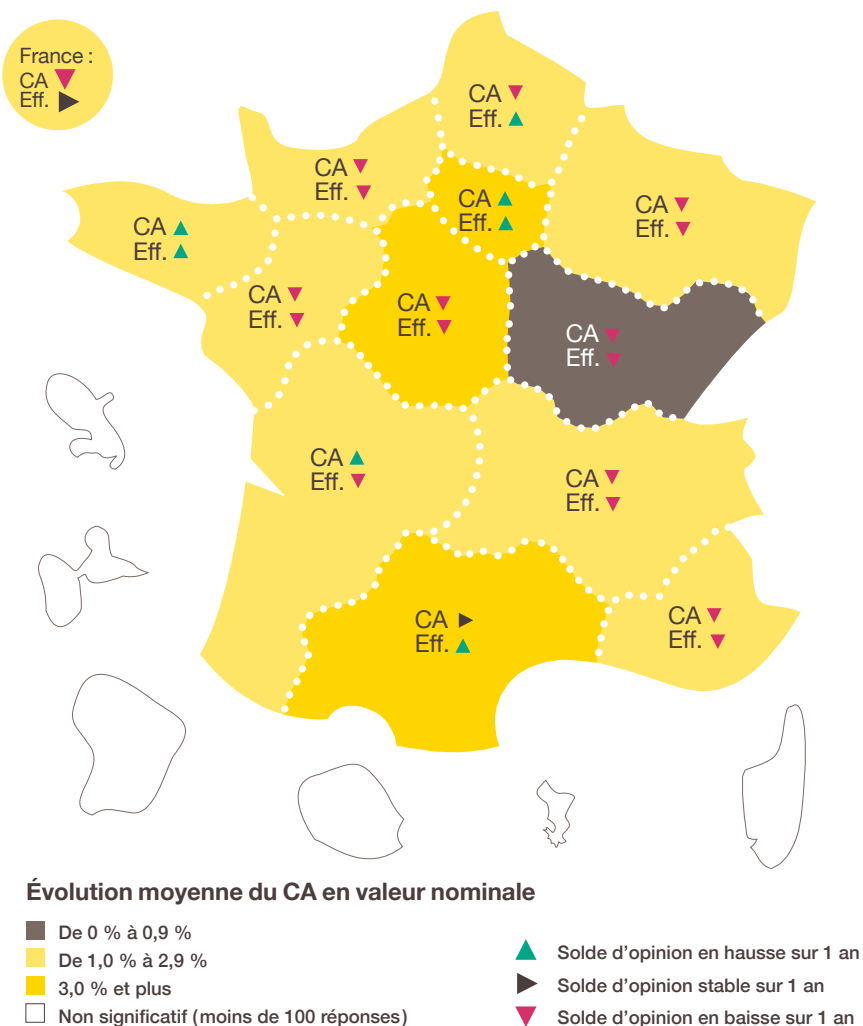


LAB

69<sup>e</sup> ENQUÊTE DE CONJONCTURE  
SEMESTRIELLE AUPRÈS DES PME

**FOCUS**  
**RÉGIONAL**  
**JUILLET 2019**

# CE QU'IL FAUT RETENIR



Source : Bpifrance Le Lab

## 1 Toutes les régions anticipent une croissance de l'activité d'au moins 2 % à l'exception de la Bourgogne-Franche-Comté.

Les PME franciliennes, bretonnes et néo-aquitaines sont les seules à anticiper une accélération de leur activité par rapport à 2018.

## 2 Les effectifs se sont renforcés partout mais à un rythme moindre dans la plupart des régions.

Les PME anticipent toutefois des embauches plus dynamiques en moyenne en Île-de-France, en Bretagne, en Occitanie et dans les Hauts-de-France.

## 3 Les trésoreries restent aisées dans toutes les régions.

La situation financière des PME s'est améliorée ou est restée stable dans presque toutes les régions, à l'exception des Hauts-de-France et de la Normandie.

## 4 L'évolution de l'investissement est disparate selon les régions.

L'investissement accélérerait en Provence-Alpes-Côte d'Azur, en Occitanie et en Normandie. En revanche, les PME ralentiraient assez sensiblement leurs dépenses d'investissement en Bretagne et dans les Pays de la Loire.

## 5 La stabilité des perspectives d'activité nationale pour 2020 masque des divergences régionales importantes.

Les PME de Bourgogne-Franche-Comté et du Grand-Est sont particulièrement pessimistes et anticipent un net ralentissement de leur activité en 2020, tandis que les PME bretonnes, franciliennes, occitanes et provençales ont revu nettement à la hausse leurs perspectives d'activité.

# SOMMAIRE

## 01. ANALYSE PAR RÉGION

- Grand-Est
- Nouvelle-Aquitaine
- Auvergne-Rhône-Alpes
- Bourgogne-Franche-Comté
- Bretagne
- Centre-Val de Loire
- Hauts-de-France
- Île-de-France
- Normandie
- Occitanie
- Provence-Alpes-Côte d'Azur
- Pays de la Loire

## 02. MÉTHODOLOGIE

**01.**

**ANALYSE  
PAR RÉGION**

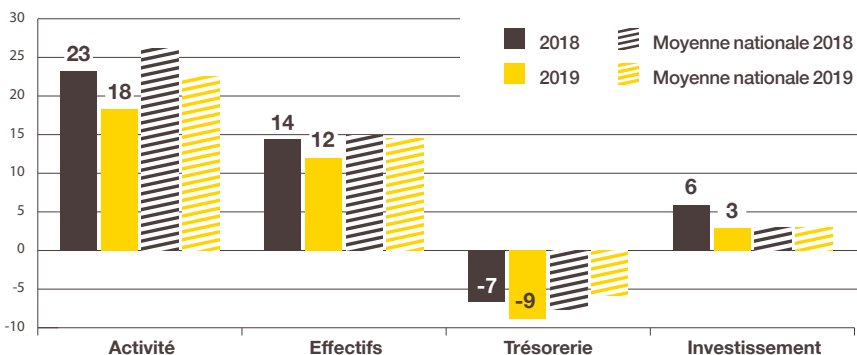
# GRAND-EST

## Fléchissement des perspectives en 2019 comme en 2020

### BILAN 2019

Les PME de la région Grand-Est sont moins confiantes qu'il y a 1 an. Leurs perspectives d'activité, d'emploi et d'investissement sont un peu moins bien orientées.

- Comme au niveau national, l'activité ralentirait (-5 points à +18).
  - Les embauches ralentiraient légèrement : le solde d'opinion sur l'emploi diminue légèrement (-2 points à +12). Les difficultés de recrutement progressent (85 % des PME concernées, +6 points) mais sont moins importantes (40 % des PME déclarent avoir beaucoup de difficultés à embaucher contre 44 % il y a 1 an).
  - La situation de trésorerie s'est légèrement dégradée (-2 points à -9) mais se stabiliserait à court terme. La rentabilité serait légèrement moins bonne en 2019 (-2 points).
  - Les PME seraient plus nombreuses à investir (57 %, +5 points) mais les dépenses d'investissement seraient un peu moins dynamiques (-3 points à +3).
- ÉVOLUTION DU CHIFFRE D'AFFAIRES, DES EFFECTIFS, DE LA TRÉSORERIE ET DE L'INVESTISSEMENT POUR L'ANNÉE EN COURS  
RÉPONSES DE MAI - SOLDE D'OPINION EN %

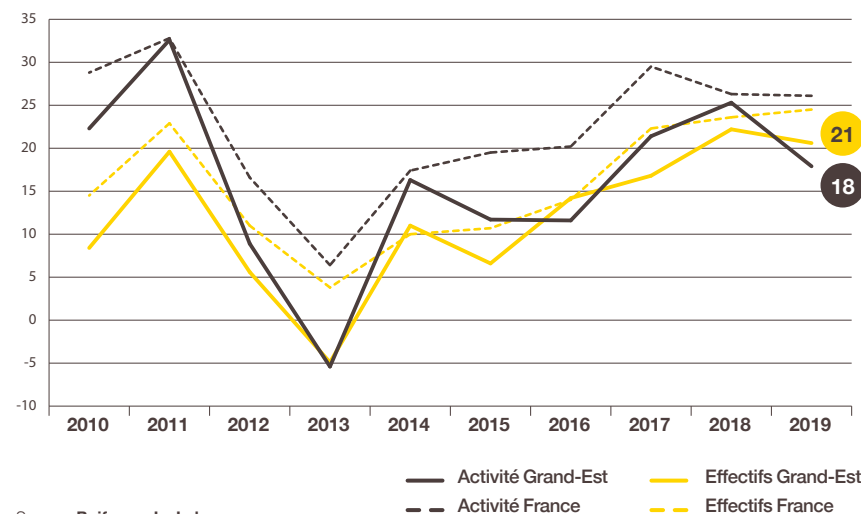


Source : Bpifrance Le Lab

### PERSPECTIVES 2020

Les PME anticipent un ralentissement de leur activité pour 2020 à l'inverse de la tendance nationale, mais maintiendraient le rythme de leurs embauches.

- Les PME du Grand-Est sont plus pessimistes que la moyenne nationale concernant l'évolution de leur chiffre d'affaires en 2020. L'indicateur prévisionnel d'activité diminue de 7 points à +18 (contre stable à +26 au niveau national).
  - Les perspectives d'embauches résistent. Le solde d'opinion sur l'emploi perd 1 point mais reste à un niveau relativement élevé pour la région (à +21 contre +12 en moyenne sur 10 ans).
- ÉVOLUTION DU CHIFFRE D'AFFAIRES ET DES EFFECTIFS POUR L'ANNÉE SUIVANTE  
RÉPONSES DE MAI - SOLDE D'OPINION EN %



Source : Bpifrance Le Lab

# NOUVELLE-AQUITAINE

## Des embauches peu dynamiques malgré l'accélération attendue de l'activité

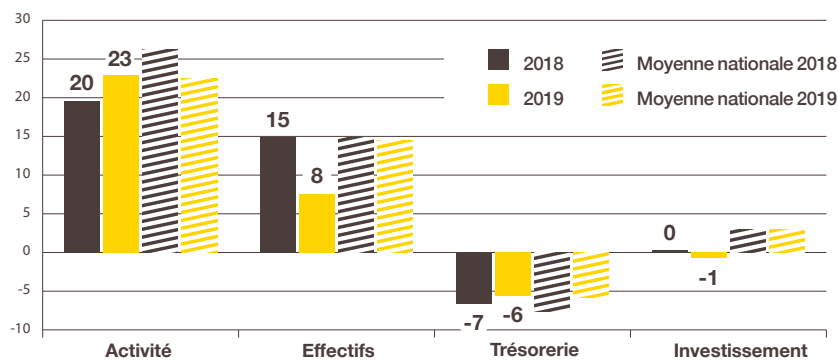
### BILAN 2019

Malgré une amélioration de leurs perspectives d'activité, les PME néo-aquitaines prévoient de freiner nettement leurs embauches et l'investissement resterait peu dynamique.

- **L'activité accélérerait à l'inverse de la tendance nationale** (+3 points à +23).
- **Les PME néo-aquitaines anticipent en revanche de freiner leurs embauches.** Le solde d'opinion sur l'emploi perd 7 points et s'établit à +8, le plus faible niveau régional.
- **Malgré une amélioration attendue de la situation financière, les perspectives d'investissement sont stables.** La trésorerie devrait légèrement s'améliorer à court terme (+4 points) et la rentabilité est attendue meilleure en 2019 (+6 points). Les dépenses d'investissement se maintiendraient (-1 point à -1).

### ÉVOLUTION DU CHIFFRE D'AFFAIRES, DES EFFECTIFS, DE LA TRÉSORERIE ET DE L'INVESTISSEMENT POUR L'ANNÉE EN COURS

RÉPONSES DE MAI - SOLDE D'OPINION EN %



Source : Bpifrance Le Lab

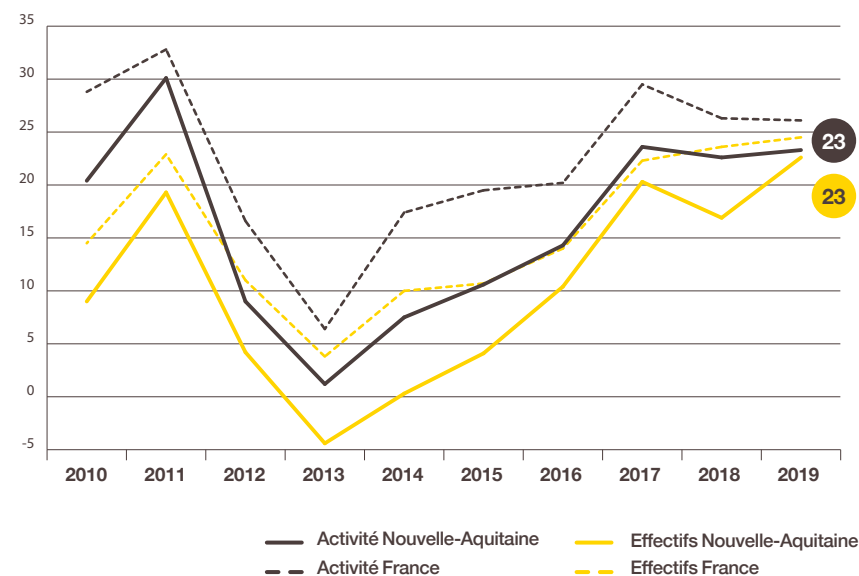
### PERSPECTIVES 2020

Les PME sont confiantes pour 2020 et prévoient d'accélérer leurs embauches.

- **Les PME sont confiantes pour 2020.** Comme au niveau national, l'indicateur prévisionnel d'activité se stabilise (à +23).
- **Les perspectives d'embauches s'améliorent.** Le solde d'opinion sur l'emploi gagne 6 points à +23, un plus haut depuis la création de l'enquête régionale en 2009, et se rapproche de la moyenne nationale (+25, en hausse d'1 point).

### ÉVOLUTION DU CHIFFRE D'AFFAIRES ET DES EFFECTIFS POUR L'ANNÉE SUIVANTE

RÉPONSES DE MAI - SOLDE D'OPINION EN %



Source : Bpifrance Le Lab

# Auvergne-Rhône-Alpes

## Des perspectives un peu moins bien orientées cette année mais qui résistent en 2020

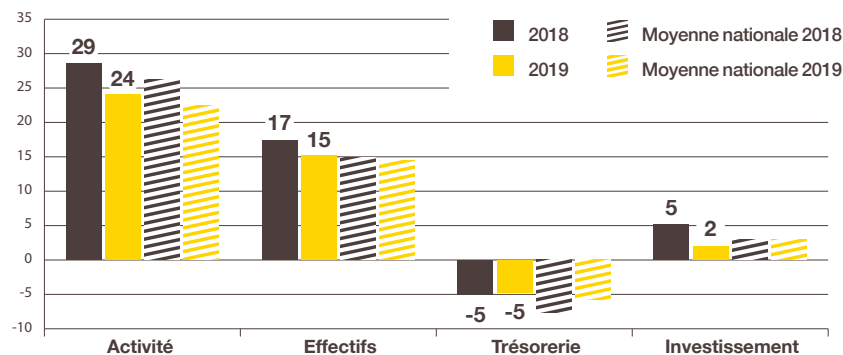
### BILAN 2019

Les PME d'Auvergne-Rhône-Alpes sont moins confiantes qu'il y a 1 an. Leurs perspectives d'activité, d'emploi et d'investissement sont un peu moins bien orientées.

- Comme au niveau national, l'activité ralentirait (-5 points à +24).
- Les embauches seraient légèrement moins dynamiques (-2 points à +15). La proportion de PME rencontrant d'importantes difficultés de recrutement diminue mais reste élevée (43 %, -4 points).
- La situation financière (trésorerie, rentabilité) évoluerait peu.
- Les perspectives d'investissement sont un peu moins bien orientées. Les PME seraient moins nombreuses à investir (51 %, en baisse de 2 points), avec des montants investis moins dynamiques (-3 points à +2).

### ÉVOLUTION DU CHIFFRE D'AFFAIRES, DES EFFECTIFS, DE LA TRÉSORERIE ET DE L'INVESTISSEMENT POUR L'ANNÉE EN COURS

RÉPONSES DE MAI - SOLDE D'OPINION EN %



Source : Bpifrance Le Lab

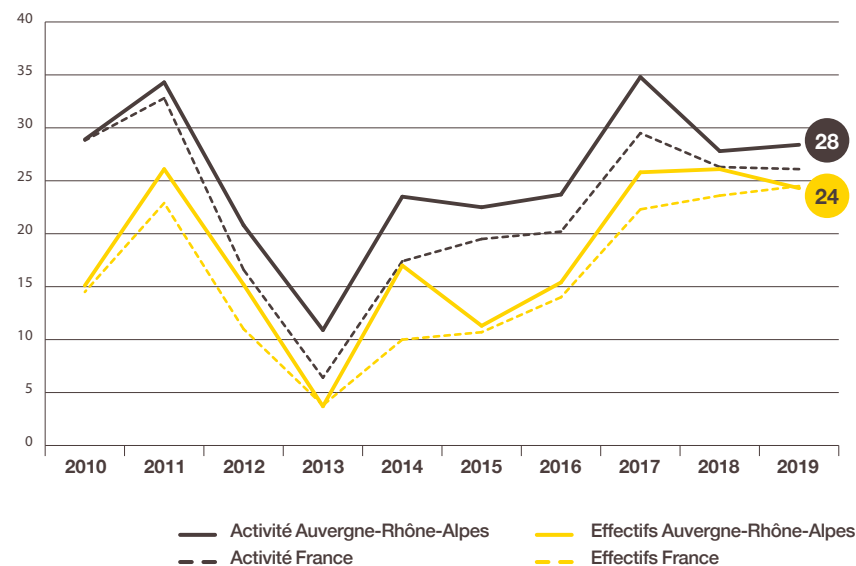
### PERSPECTIVES 2020

Les perspectives d'activité et d'emploi sont globalement stables pour 2020.

- Comme au niveau national, les perspectives d'activité pour 2020 se stabilisent (à +28).
- Les perspectives d'embauches fléchissent en revanche légèrement : le solde d'opinion perd 2 points à +24.

### ÉVOLUTION DU CHIFFRE D'AFFAIRES ET DES EFFECTIFS POUR L'ANNÉE SUIVANTE

RÉPONSES DE MAI - SOLDE D'OPINION EN %



Source : Bpifrance Le Lab

# BOURGOGNE-FRANCHE-COMTÉ

## Des PME pessimistes pour 2019 comme pour 2020

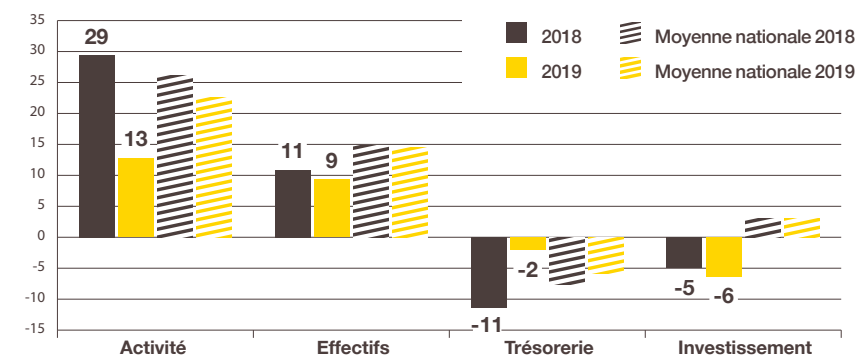
### BILAN 2019

Les PME de la région Bourgogne-Franche-Comté anticipent un ralentissement marqué de leur activité cette année et seraient ainsi les moins dynamiques en France.

- Les PME de la région anticipent un ralentissement bien plus marqué de leur activité qu'au niveau national (-16 points à +13). Avec une prévision de croissance moyenne de 0,7 % du chiffre d'affaires, cette région est la moins dynamique.
- Pour autant, les perspectives d'embauches résistent. Le solde d'emploi ne perd que 2 points à +9.
- La situation de trésorerie des 6 derniers mois s'est nettement améliorée (+9 points en 1 an à -2) et resterait confortable à court terme.
- Les perspectives d'investissement sont stables (solde d'opinion en baisse d'1 point à -6).

### ÉVOLUTION DU CHIFFRE D'AFFAIRES, DES EFFECTIFS, DE LA TRÉSORERIE ET DE L'INVESTISSEMENT POUR L'ANNÉE EN COURS

RÉPONSES DE MAI - SOLDE D'OPINION EN %



Source : Bpifrance Le Lab

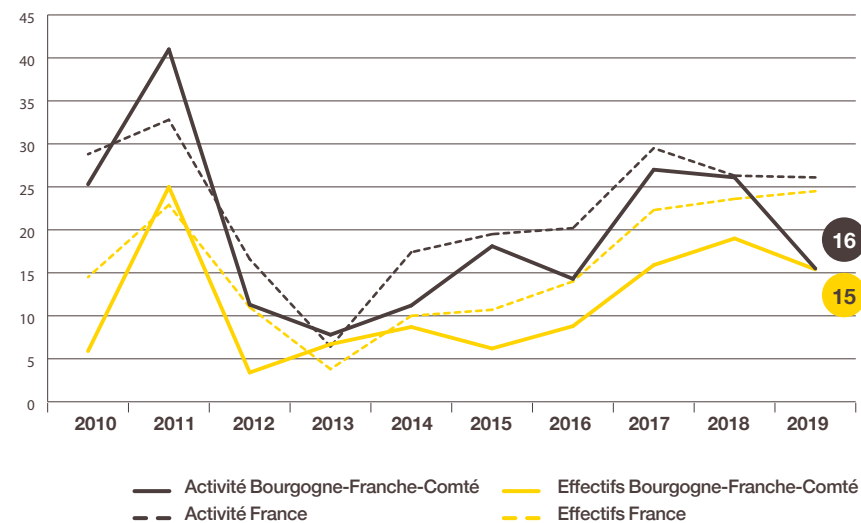
### PERSPECTIVES 2020

Les PME ne sont pas plus optimistes pour 2020 : leurs perspectives d'activité et d'embauches se dégradent et se situent bien en-deçà de la moyenne nationale.

- Les perspectives d'activité se dégradent, à l'inverse de la tendance nationale. L'indicateur prévisionnel d'activité perd 10 points à +16 et s'écarte de la moyenne nationale (+26).
- Les perspectives d'embauches fléchissent également, dans une moindre mesure : le solde d'opinion perd 4 points à +15.

### ÉVOLUTION DU CHIFFRE D'AFFAIRES ET DES EFFECTIFS POUR L'ANNÉE SUIVANTE

RÉPONSES DE MAI - SOLDE D'OPINION EN %



Source : Bpifrance Le Lab



# BRETAGNE

## Des PME confiantes en l'avenir

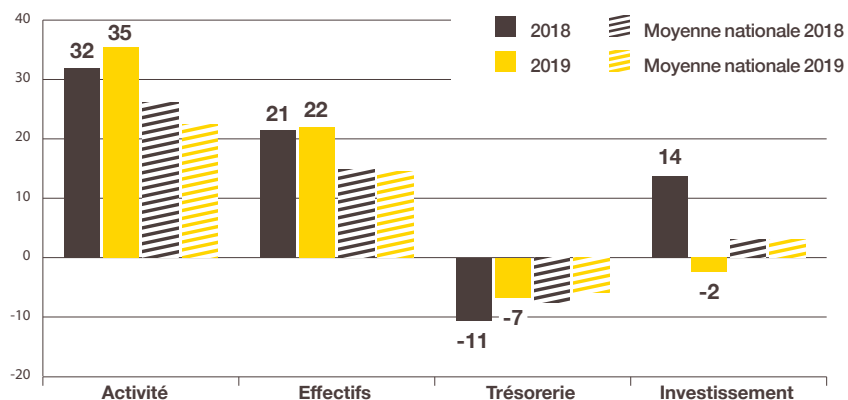
### BILAN 2019

Les PME bretonnes sont parmi les plus optimistes quant à l'évolution de leur chiffre d'affaires mais prévoient néanmoins de ralentir fortement leurs dépenses d'investissement.

- **Les PME bretonnes sont parmi les plus optimistes.** Elles anticipent une accélération de leur activité (+3 points à +35, soit le solde régional le plus élevé), à l'inverse de la tendance nationale.
- **Les embauches resteraient soutenues** (+1 point à +22).
- **Malgré des perspectives d'activité bien orientées et une situation financière plus solide** (la trésorerie s'est améliorée et la rentabilité serait meilleure cette année), **les PME bretonnes envisagent de freiner leurs investissements.** Les PME sont certes nombreuses à souhaiter investir (55 % contre 50 % au niveau national), mais elles freineraient sensiblement leurs dépenses (-16 points à -2).

### ÉVOLUTION DU CHIFFRE D'AFFAIRES, DES EFFECTIFS, DE LA TRÉSORERIE ET DE L'INVESTISSEMENT POUR L'ANNÉE EN COURS

RÉPONSES DE MAI - SOLDE D'OPINION EN %



Source : Bpifrance Le Lab

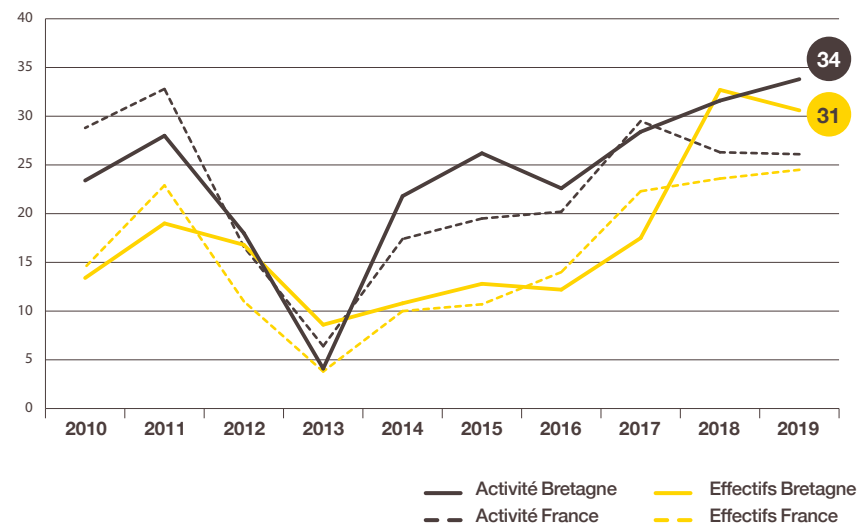
### PERSPECTIVES 2020

Les PME restent optimistes pour 2020 : les perspectives d'activité continuent de s'améliorer et celles relatives à l'emploi restent bien orientées.

- **Les PME conservent leur optimisme pour 2020.** L'indicateur prévisionnel d'activité, en hausse de 2 points, est le plus élevé de toutes les régions (+34).
- **Les PME continueraient d'embaucher à un rythme soutenu :** le solde d'opinion s'établit à +31, en baisse de 2 points mais nettement supérieur à la moyenne nationale (+15).

### ÉVOLUTION DU CHIFFRE D'AFFAIRES ET DES EFFECTIFS POUR L'ANNÉE SUIVANTE

RÉPONSES DE MAI - SOLDE D'OPINION EN %



Source : Bpifrance Le Lab

# CENTRE-VAL DE LOIRE

## Des perspectives proches de la moyenne en 2019 mais plus dégradées pour 2020

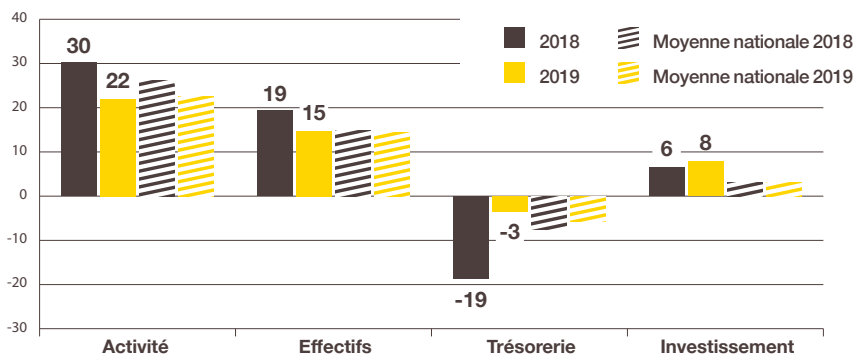
### BILAN 2019

Les perspectives d'activité et d'emploi des PME du Centre-Val de Loire sont un peu moins bien orientées mais se situent à un niveau proche de la moyenne nationale.

- **Les perspectives d'activité sont moins bien orientées mais la croissance resterait dynamique.** Le solde d'opinion diminue plus fortement qu'au niveau national (-8 points à +22). La région s'avèrerait toutefois l'une des plus dynamiques, avec une croissance moyenne anticipée du chiffre d'affaires d'environ 4 %.
- **Les embauches freineraient** (-4 points à +15).
- **Les PME, dont la situation financière s'est améliorée, prévoient de renforcer leurs projets d'investissement.** Leur situation de trésorerie s'est significativement améliorée (+16 points à -3) et devrait se stabiliser à court terme. 53 % des PME investiraient, avec des montants plus dynamiques (+2 points à +8).

### ÉVOLUTION DU CHIFFRE D'AFFAIRES, DES EFFECTIFS, DE LA TRÉSORERIE ET DE L'INVESTISSEMENT POUR L'ANNÉE EN COURS

RÉPONSES DE MAI - SOLDE D'OPINION EN %



Source : Bpifrance Le Lab

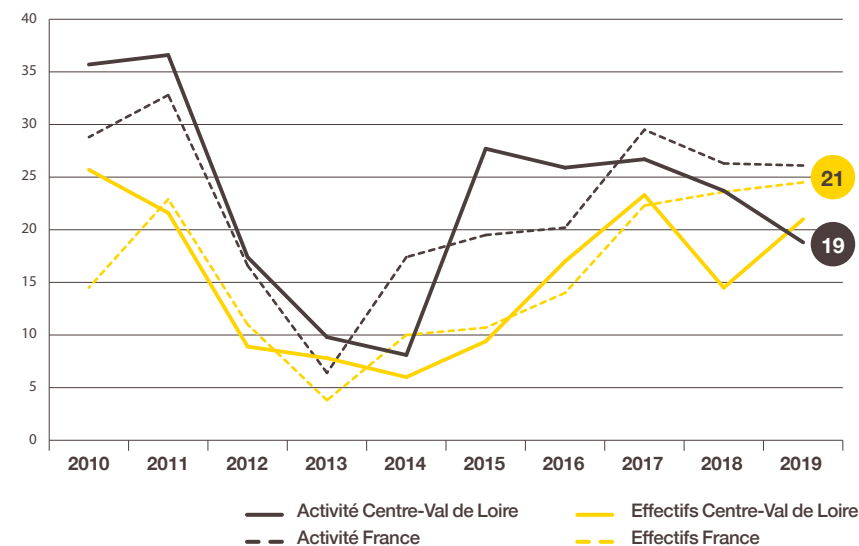
### PERSPECTIVES 2020

Les PME ont revu à la baisse leurs perspectives d'activité pour 2020 mais accéléreraient le rythme de leurs embauches.

- **Les perspectives d'activité pour 2020 sont un peu moins bonnes.** L'indicateur prévisionnel d'activité perd 5 points à +19 et s'écarte ainsi de la moyenne nationale (+26).
- **Les PME prévoient des embauches plus dynamiques :** le solde d'opinion augmente de 7 points à +21 et se rapproche de son niveau de mai 2017.

### ÉVOLUTION DU CHIFFRE D'AFFAIRES ET DES EFFECTIFS POUR L'ANNÉE SUIVANTE

RÉPONSES DE MAI - SOLDE D'OPINION EN %



Source : Bpifrance Le Lab

# HAUTS-DE-FRANCE

## Moindre dynamisme de l'activité attendu en 2019 et 2020

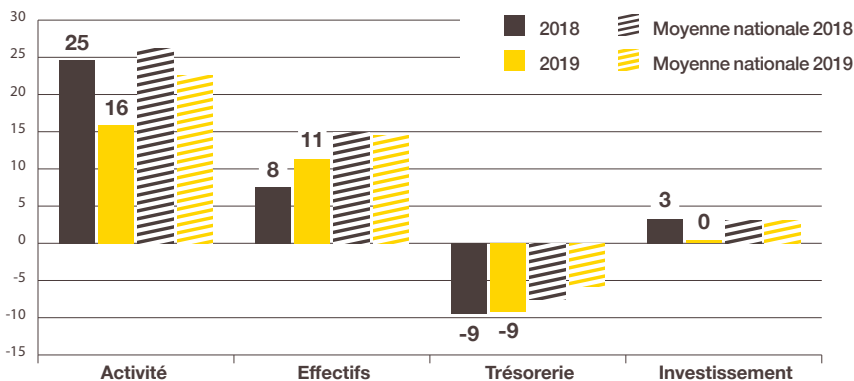
### BILAN 2019

Les PME des Hauts-de-France anticipent un net ralentissement de leur activité cette année. Elles ont toutefois revu à la hausse leurs perspectives d'embauches.

- **Les perspectives d'activité fléchissent fortement.** Le solde d'opinion diminue de façon plus marquée qu'au niveau national (-9 points à +16).
- **Malgré le ralentissement anticipé de l'activité, les PME envisagent d'accélérer le rythme de leurs embauches (+3 points à +11).**
- **La dégradation anticipée de leur trésorerie ne permettrait pas aux PME de la région de renforcer leurs investissements.** La trésorerie se détériorerait à court terme (-10 points en 1 an à -5). L'indicateur prévisionnel sur les dépenses d'investissements baisse de 3 points à 0.

### ÉVOLUTION DU CHIFFRE D'AFFAIRES, DES EFFECTIFS, DE LA TRÉSORERIE ET DE L'INVESTISSEMENT POUR L'ANNÉE EN COURS

RÉPONSES DE MAI - SOLDE D'OPINION EN %



Source : Bpifrance Le Lab

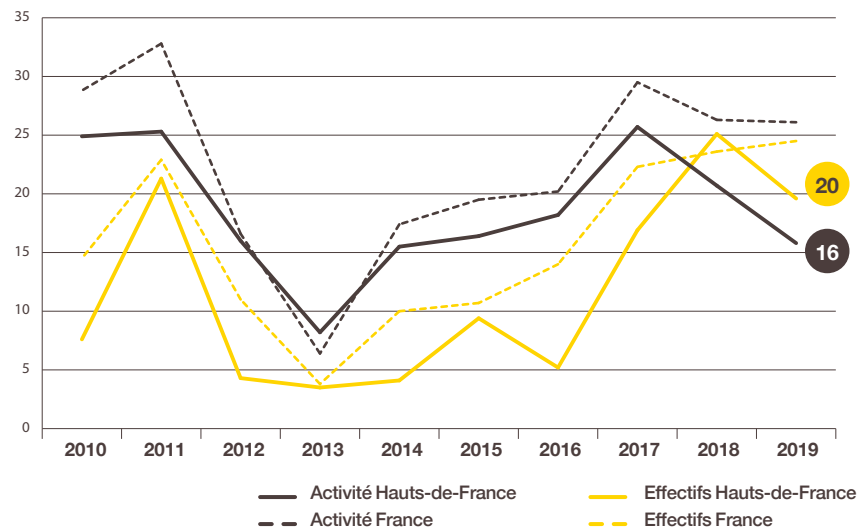
### PERSPECTIVES 2020

Les anticipations pour 2020 sont plus pessimistes que la moyenne. Les PME ont revu à la baisse leurs perspectives d'activité et d'emploi.

- **Les PME anticipent une poursuite du ralentissement de leur activité en 2020.** L'indicateur prévisionnel d'activité perd 5 points à +16 et se situe bien en-deçà de la moyenne nationale (+26).
- **Les chefs d'entreprise prévoient également des embauches moins dynamiques :** le solde d'opinion diminue de 5 points à +20.

### ÉVOLUTION DU CHIFFRE D'AFFAIRES ET DES EFFECTIFS POUR L'ANNÉE SUIVANTE

RÉPONSES DE MAI - SOLDE D'OPINION EN %



Source : Bpifrance Le Lab

# ÎLE-DE-FRANCE

## Des PME plus optimistes que la moyenne

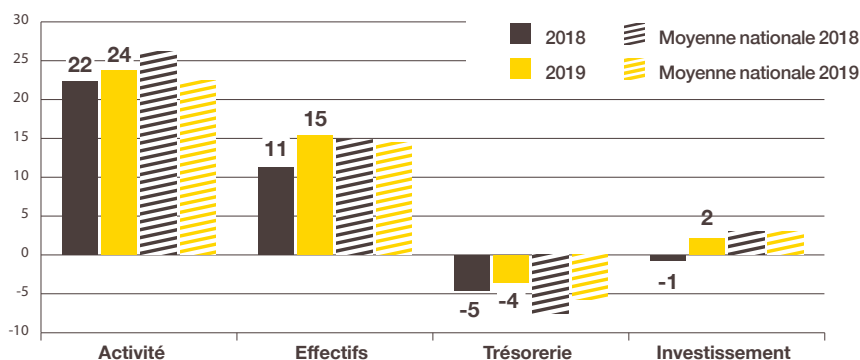
**BILAN 2019**

Les perspectives s'améliorent sur le front de l'activité, de l'emploi et des investissements. L'Île-de-France serait l'une des régions les plus dynamiques en termes de croissance du chiffre d'affaires.

- **Les perspectives d'activité s'améliorent à l'inverse de la tendance nationale.** Le solde d'opinion gagne 2 points (à +24). La région est l'une des plus dynamiques, avec une croissance anticipée du chiffre d'affaires moyen de près de 4 %.
- **L'amélioration des perspectives d'activité conduit les PME à prévoir des embauches plus dynamiques** (+4 points à +15).
- **Les PME, fortes d'une situation financière confortable, prévoient de renforcer leurs projets d'investissement.** L'indicateur prévisionnel sur les dépenses d'investissements gagne 3 points à +2.

### ÉVOLUTION DU CHIFFRE D'AFFAIRES, DES EFFECTIFS, DE LA TRÉSORERIE ET DE L'INVESTISSEMENT POUR L'ANNÉE EN COURS

RÉPONSES DE MAI - SOLDE D'OPINION EN %



Source : Bpifrance Le Lab

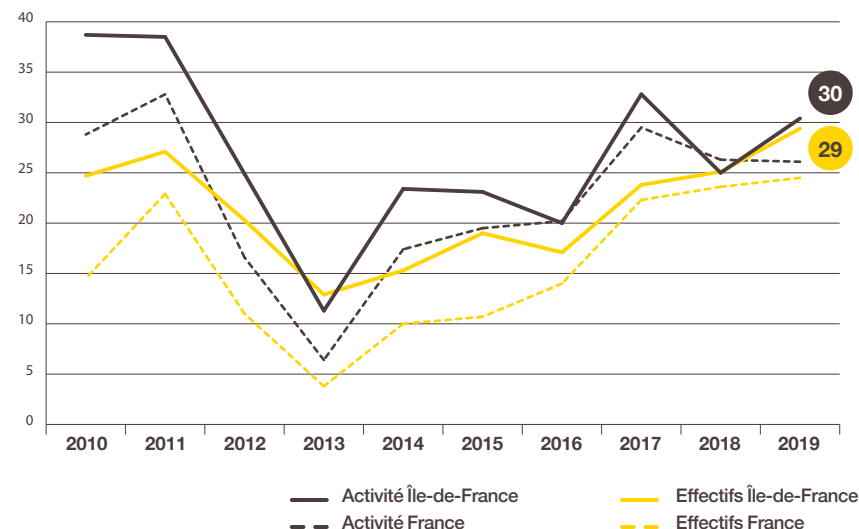
**PERSPECTIVES 2020**

Les PME restent confiantes pour 2020 : elles anticipent une poursuite de l'accélération de leur activité et de leurs embauches.

- **Les perspectives d'activité pour 2020 sont également bien orientées.** L'indicateur prévisionnel d'activité gagne 5 points à +30, soit 4 points au-dessus de la moyenne nationale.
- **Les PME prévoient également d'accélérer leurs embauches :** le solde d'opinion augmente de 4 points à +29, un plus haut pour la région depuis la création de l'enquête régionale fin 2009.

### ÉVOLUTION DU CHIFFRE D'AFFAIRES ET DES EFFECTIFS POUR L'ANNÉE SUIVANTE

RÉPONSES DE MAI - SOLDE D'OPINION EN %



Source : Bpifrance Le Lab

# NORMANDIE

## Accélération de l'investissement en vue malgré un léger fléchissement de l'activité

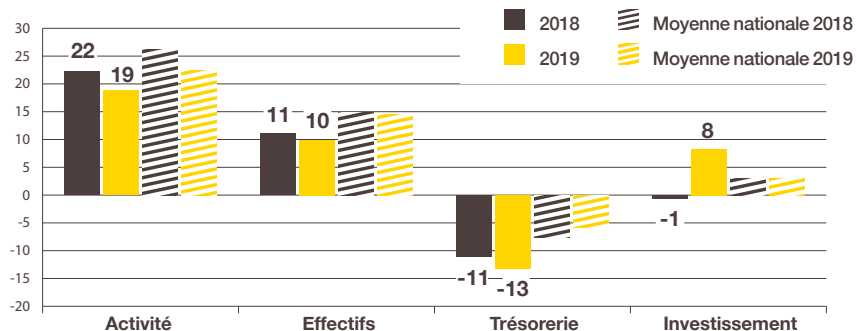
**BILAN 2019**

Malgré des perspectives d'activité et d'embauches un peu moins bien orientées, les PME normandes prévoient de renforcer leurs projets d'investissement.

- Comme au niveau national, les perspectives d'activité sont un peu moins bien orientées. Le solde d'opinion perd 3 points (à +19).
- Les embauches seraient quasi stables (-1 point à +10).
- Les PME, qui anticipent une nette amélioration de leur trésorerie au cours des 6 prochains mois (+15 points par rapport à novembre 2018), prévoient de renforcer leurs projets d'investissement en 2019. Davantage de PME comptent investir (55 % contre 49 % il y a 1 an pour 2018), avec des montants plus dynamiques (+9 points à +8).

### ÉVOLUTION DU CHIFFRE D'AFFAIRES, DES EFFECTIFS, DE LA TRÉSORERIE ET DE L'INVESTISSEMENT POUR L'ANNÉE EN COURS

RÉPONSES DE MAI - SOLDE D'OPINION EN %



Source : Bpifrance Le Lab

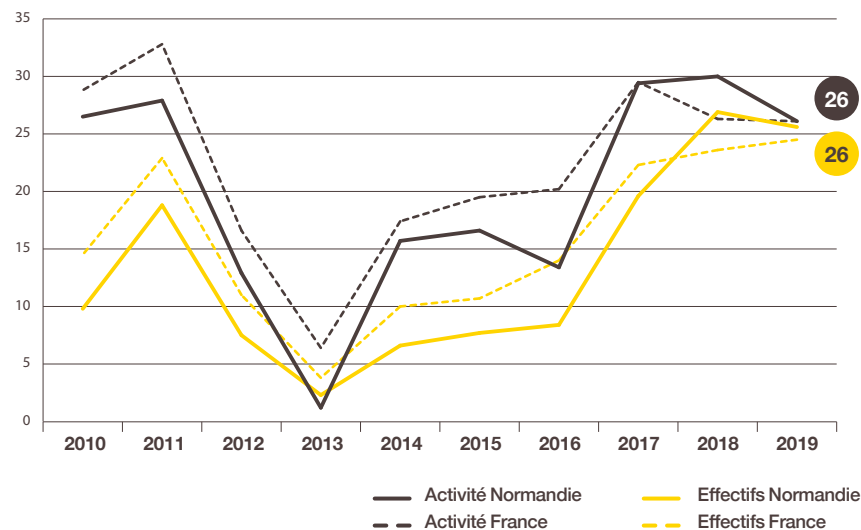
**PERSPECTIVES 2020**

Les anticipations des PME en termes d'activité et d'emploi, légèrement inférieures à celles de l'année passée, sont proches de la moyenne nationale.

- Les PME normandes anticipent une décélération de leur activité en 2020. L'indicateur prévisionnel d'activité diminue de 4 points à +26.
- En revanche, les perspectives d'embauches résistent : le solde d'opinion perd 1 point à +26.

### ÉVOLUTION DU CHIFFRE D'AFFAIRES ET DES EFFECTIFS POUR L'ANNÉE SUIVANTE

RÉPONSES DE MAI - SOLDE D'OPINION EN %



Source : Bpifrance Le Lab

# OCCITANIE

## Des PME globalement plus performantes et optimistes que la moyenne

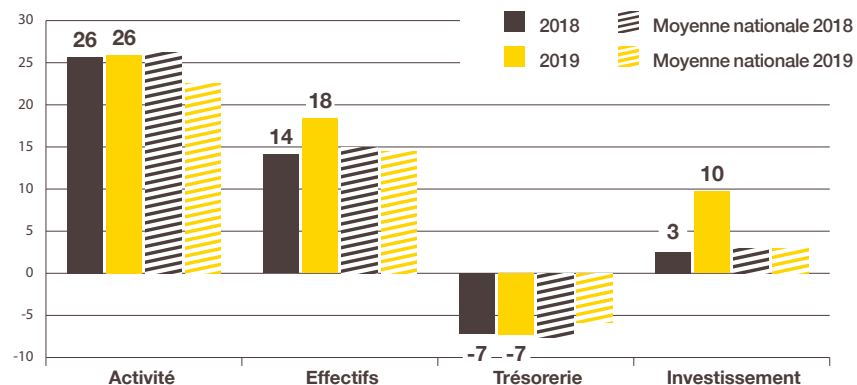
### BILAN 2019

Les PME occitanes s'en sortent mieux que la moyenne nationale. Elles prévoient d'accélérer leurs embauches et leurs investissements.

- Les perspectives d'activité sont stables (à +26). Avec une croissance anticipée du chiffre d'affaires de plus de 3 % en moyenne, l'Occitanie est la 3<sup>e</sup> région la plus dynamique.
- Les PME anticipent des embauches plus soutenues cette année (+4 points à +18).
- Alors que leur situation financière reste confortable, les PME prévoient de renforcer leurs projets d'investissement. Elles sont plus nombreuses à prévoir des investissements cette année (56 % contre 47 % il y a 1 an pour 2018) et elles accéléreraient leurs dépenses (+7 points à +10).

### ÉVOLUTION DU CHIFFRE D'AFFAIRES, DES EFFECTIFS, DE LA TRÉSORERIE ET DE L'INVESTISSEMENT POUR L'ANNÉE EN COURS

RÉPONSES DE MAI - SOLDE D'OPINION EN %



Source : Bpifrance Le Lab

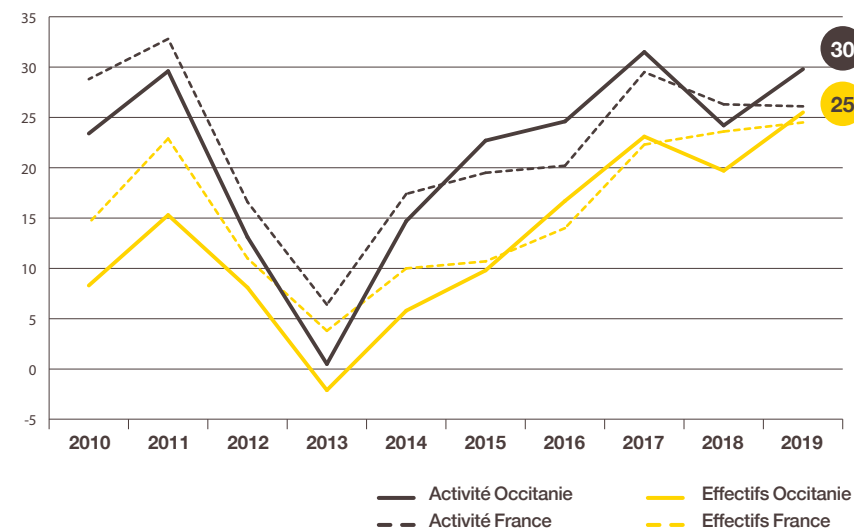
### PERSPECTIVES 2020

Les PME sont plus optimistes que la moyenne pour 2020, et anticipent une accélération aussi bien de leur activité que de leurs embauches.

- Les PME occitanes sont parmi les plus optimistes pour 2020. L'indicateur prévisionnel d'activité gagne 6 points à +30, tandis qu'il reste stable à +26 au niveau national.
- Le rythme des embauches serait allant : le solde d'opinion gagne 5 points à +25 et se situe à son plus haut niveau depuis la création de l'enquête régionale.

### ÉVOLUTION DU CHIFFRE D'AFFAIRES ET DES EFFECTIFS POUR L'ANNÉE SUIVANTE

RÉPONSES DE MAI - SOLDE D'OPINION EN %



Source : Bpifrance Le Lab

# PROVENCE-ALPES-CÔTE D'AZUR

## Résistance des embauches et renforcement des investissements

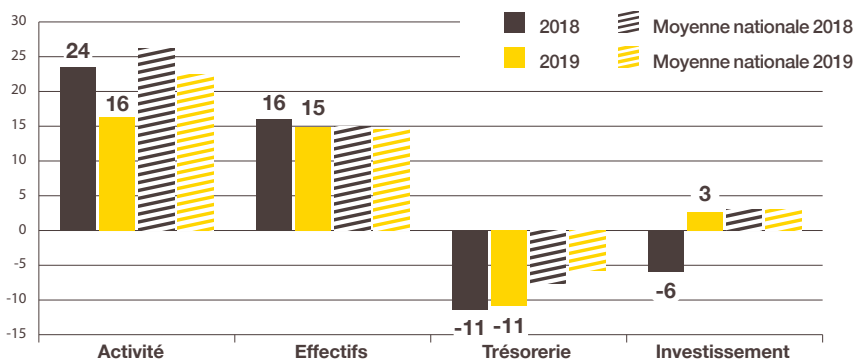
### BILAN 2019

Malgré un ralentissement anticipé de leur activité, les PME provençales maintiendraient le rythme de leurs embauches et renforceraient leurs projets d'investissement.

- **Les perspectives d'activité sont moins bien orientées.** Le solde d'opinion perd 8 points en 1 an à +16, une baisse plus marquée qu'au niveau national (-3 points à +23).
- **Les perspectives d'embauches résistent toutefois** (-1 point à +15).
- **Les PME, dont la situation financière devrait s'améliorer à court terme, prévoient de renforcer leurs projets d'investissement.** La trésorerie est globalement stable sur 1 an mais s'assouplirait nettement sur les 6 prochains mois. L'indicateur prévisionnel relatif aux dépenses d'investissement gagne 9 points et devient positif, à +3.

### ÉVOLUTION DU CHIFFRE D'AFFAIRES, DES EFFECTIFS, DE LA TRÉSORERIE ET DE L'INVESTISSEMENT POUR L'ANNÉE EN COURS

RÉPONSES DE MAI - SOLDE D'OPINION EN %



Source : Bpifrance Le Lab

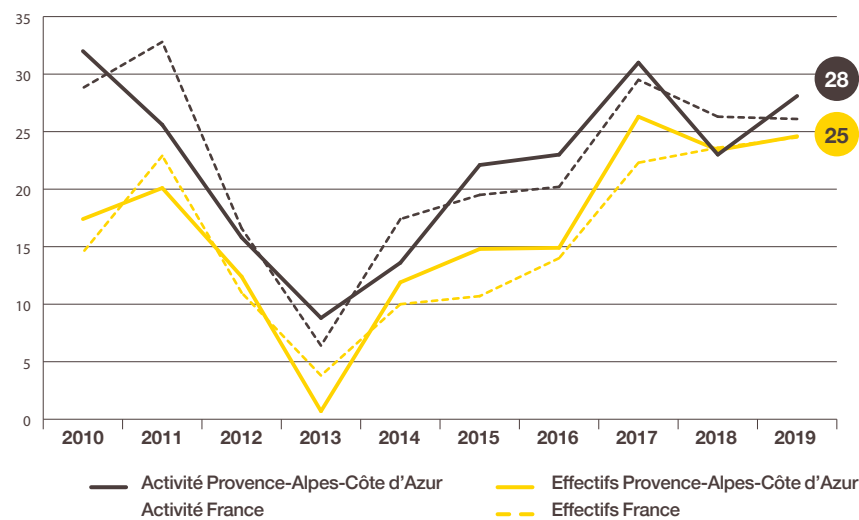
### PERSPECTIVES 2020

Les PME sont un peu plus confiantes pour 2020. Les perspectives d'activité sont mieux orientées et les perspectives d'emploi restent à haut niveau pour la région.

- **Les perspectives d'activité s'améliorent.** L'indicateur prévisionnel d'activité gagne 5 points à +28 et repasse ainsi au-dessus de la moyenne nationale (+26).
- **Le rythme des embauches serait dynamique :** le solde d'opinion gagne 2 points et se situe au même niveau que la moyenne nationale (+25).

### ÉVOLUTION DU CHIFFRE D'AFFAIRES ET DES EFFECTIFS POUR L'ANNÉE SUIVANTE

RÉPONSES DE MAI - SOLDE D'OPINION EN %



Source : Bpifrance Le Lab

# PAYS DE LA LOIRE

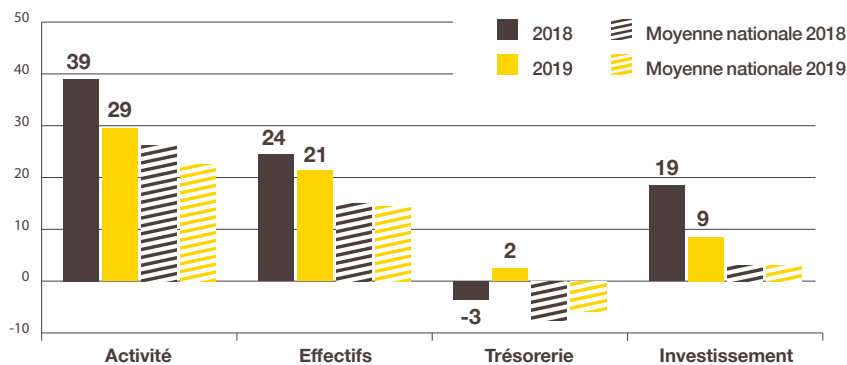
## Ralentissement en vue

**BILAN 2019**

**Les perspectives d'activité, d'emploi et d'investissement des PME des Pays de la Loire sont moins bien orientées qu'il y a 1 an, mais restent supérieures à la moyenne nationale.**

- **L'activité ralentirait cette année.** Le solde d'opinion perd 10 points à +29 mais reste supérieur à la moyenne nationale (+23).
- **Les PME ont également ralenti le rythme des embauches** (-3 points, à +21). Elles sont près de 90 % à rencontrer des difficultés de recrutement, dont 44 % les jugent importantes, soit la proportion la plus élevée parmi les régions étudiées.
- **Les PME freineraient également leurs investissements qui resteraient toutefois dynamiques, alors que les PME bénéficient d'une situation financière solide.** Malgré un assouplissement de leur trésorerie, les PME envisagent de ralentir le rythme de leurs dépenses. Le solde d'opinion, à +9, perd 10 points mais reste bien supérieur à la moyenne nationale (+3).

• **ÉVOLUTION DU CHIFFRE D'AFFAIRES, DES EFFECTIFS, DE LA TRÉSORERIE ET DE L'INVESTISSEMENT POUR L'ANNÉE EN COURS**  
RÉPONSES DE MAI - SOLDE D'OPINION EN %



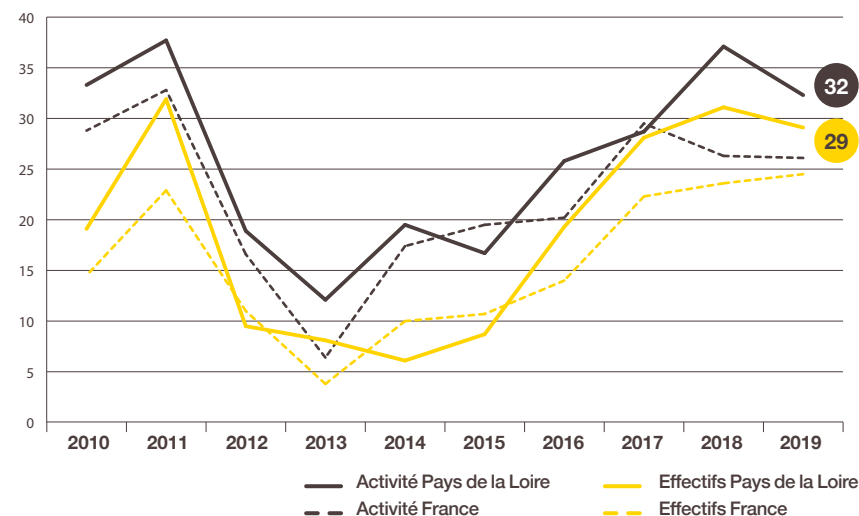
Source : Bpifrance Le Lab

**PERSPECTIVES 2020**

**Les perspectives d'activité et d'emploi fléchissent légèrement mais restent à un niveau élevé.**

- **Les PME anticipent un léger ralentissement de leur activité en 2020.** L'indicateur prévisionnel d'activité perd 5 points (à +32) mais reste bien au-dessus de la moyenne nationale (+26).
- **Les PME embaucheraient toujours à un rythme soutenu.** Le solde d'opinion perd 2 points à +29 mais reste à un niveau élevé pour la région et supérieur à la moyenne nationale (+25).

• **ÉVOLUTION DU CHIFFRE D'AFFAIRES ET DES EFFECTIFS POUR L'ANNÉE SUIVANTE**  
RÉPONSES DE MAI - SOLDE D'OPINION EN %



Source : Bpifrance Le Lab





**02.**



**MÉTHODOLOGIE**

## Définitions

---

**Les indicateurs calculés en solde d'opinion** sont d'usage classique dans les enquêtes de conjoncture pour suivre dans le temps l'évolution de l'appréciation des principaux paramètres socio-économiques (activité, emploi, exportations, investissements...) et financiers (trésorerie, accès au crédit...).

Ils correspondent à des soldes de pourcentages d'opinions opposées :

- **Indicateur en évolution** =  $[(x \% \text{ « en hausse »} - (y \% \text{ « en baisse »})) \times 100$
- **Indicateur en niveau** =  $[(x \% \text{ « bon / aisé »} - (y \% \text{ « mauvais / difficile »})) \times 100$

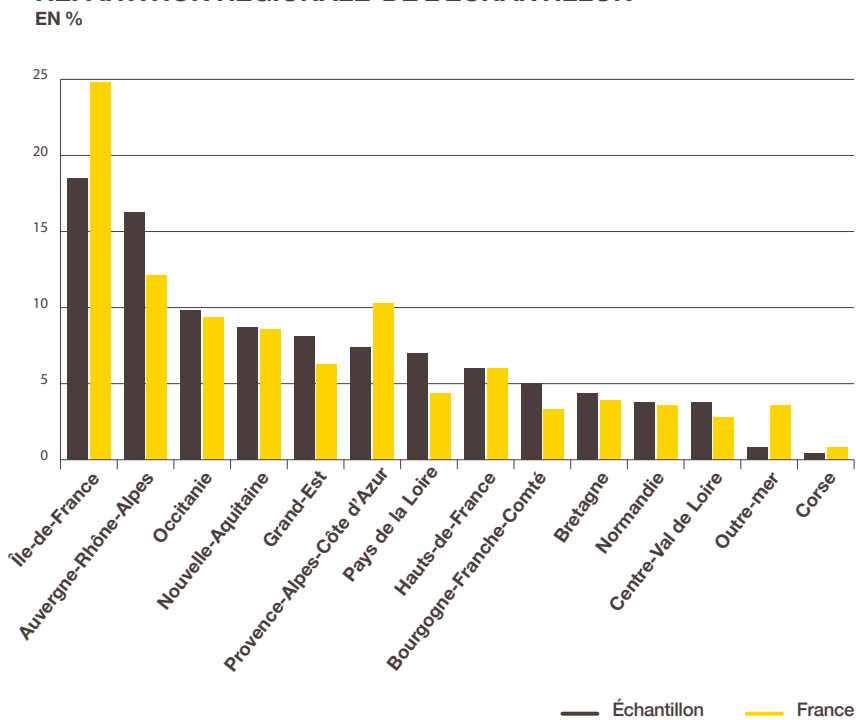
Les pourcentages d'opinion neutre (« stable » ou « normal »), qui font le complément des réponses à 100 %, ne sont donc pas pris en compte dans le calcul de ce type d'indicateur.

# Structure de l'échantillon

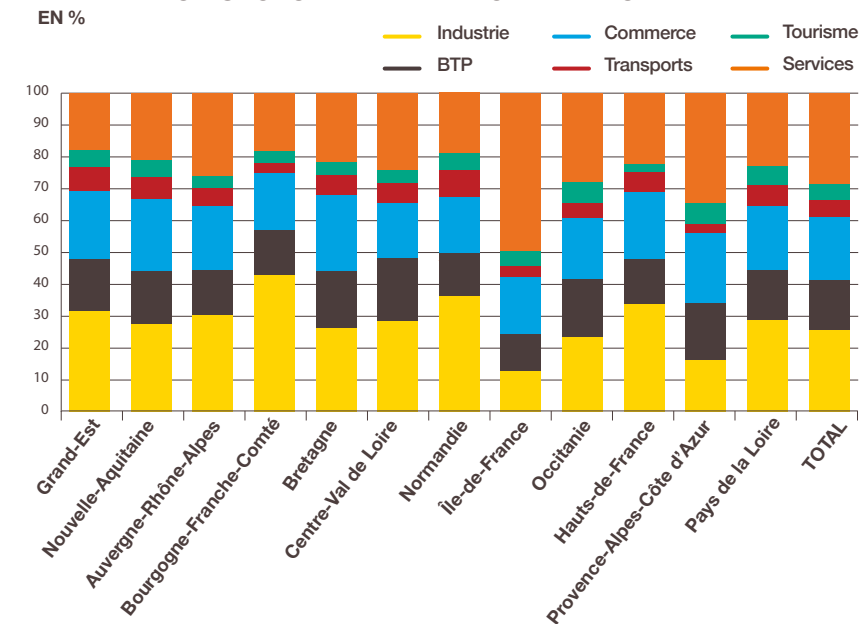
À l'occasion de la 69<sup>e</sup> édition de l'enquête semestrielle de conjoncture, 35 408 entreprises des secteurs marchands non agricoles, de 1 à moins de 250 salariés et réalisant moins de 50 M€ de chiffre d'affaires, ont été interrogées de début mai à début juin 2019.

Les 4 717 réponses reçues avant le 8 juin 2019, jugées complètes et fiables, ont été exploitées au niveau national et ont fait l'objet de déclinaisons pour l'ensemble des régions excepté la Corse et les Outre-Mer dont le nombre de réponses est insuffisant.

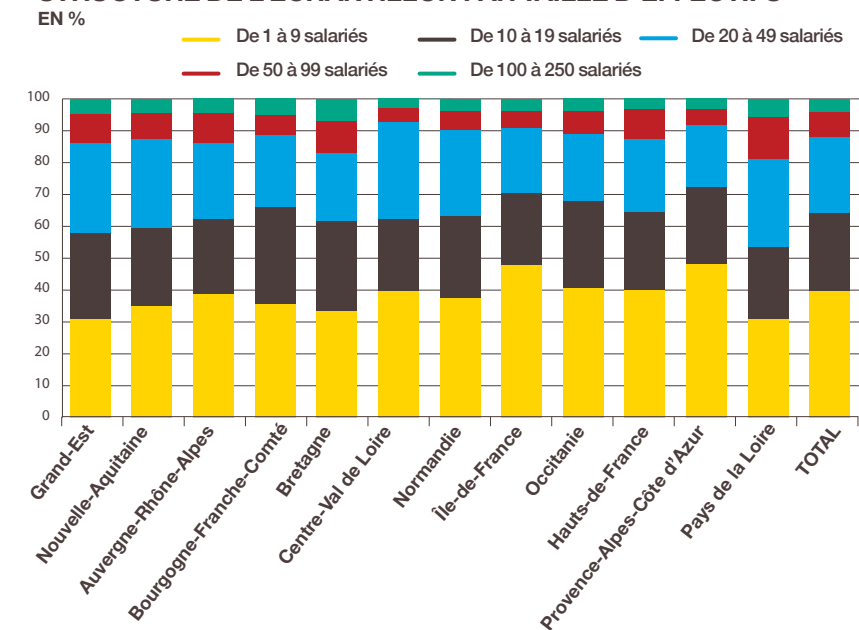
## • RÉPARTITION RÉGIONALE DE L'ÉCHANTILLON




## • RÉPARTITION SECTORIELLE DE L'ÉCHANTILLON




## • STRUCTURE DE L'ÉCHANTILLON PAR TAILLE D'EFFECTIFS





# **SERVIR L'AVENIR**



[bpifrance-lelab.fr](http://bpifrance-lelab.fr)